

2026(令和8)年度 入学試験要項

言語聴覚士養成課程 (専攻科Ⅰ期～Ⅳ期)

〈修学キャンパスについて〉
言語聴覚士養成課程(専攻科)は
武蔵野キャンパスで学びます。

【問い合わせ先】

■入試、出願書類に関して

武蔵野大学入試センター TEL 03-5530-7300

受付時間 平日 8:45～17:00 土曜 8:45～15:00 (大学休業日・日・祝日・年末年始休業)

ホームページ <https://www.musashino-u.ac.jp/> メールアドレス nyushi@musashino-u.ac.jp

※受付時間等に変更になる場合があります。最新情報は本学ホームページでご確認ください。

■インターネット出願入力の操作に関して

TEL 03-6419-9580

受付時間 10:00～17:00

(出願期間中の平日および土・日・祝日対応・年末年始休業)

■出願後の出願書類に関して

TEL 03-5778-4390

受付時間 10:00～17:00

(土・日・祝日・年末年始休業)

世界の幸せをカタチにする。

Creating Peace & Happiness for the World



Musashino University

武蔵野大学

言語聴覚士養成課程（専攻科）

募集人員

30名（Ⅰ期～Ⅳ期の合計）

出願資格

以下の(1)～(6)のいずれかに該当していること。

- (1) 4年制大学を卒業した者、または2026年3月末までに卒業見込みの者
- (2) 学校教育法第104条の規定により学士の学位を授与された者、または2026年3月末までに学士の学位を授与される見込みのある者
- (3) 外国において学校教育における16年の課程を修了した者
- (4) 文部科学大臣の指定した者
- (5) 短期大学、高等専門学校、専修学校、各種学校の卒業者やその他の教育施設の修了者等で、本大学院が大学を卒業した者と同等以上の学力があると認めた者で、2026年4月1日現在22歳に達する者
- (6) その他、本学において、個別の出願資格審査により、大学を卒業した者と同等以上の学力があると認めた者で、2026年4月1日現在22歳に達する者

※ (4)(5)(6)の資格で出願しようとする者は個別の出願資格審査（記入用紙③を使用）が必要になります。資格審査は最終学歴の卒業証明書、成績証明書、最終学校以降の学習歴、職務経歴書などに基づき審査します。出願資格審査申請期間の間に、武蔵野大学入試センターまで資格審査の書類をメールにてお送りください。期間外は受け付けを行いません。審査結果通知は後日通知します。出願はその後に行ってください。

E-mail: nyushi@musashino-u.ac.jp

■出願資格審査申請期間

入試区分	出願資格審査申請期間 (メール提出)
Ⅰ期	2025年7月15日(火)～7月21日(月) 17:00
Ⅱ期	2025年9月19日(金)～9月25日(木) 17:00
Ⅲ期	2025年10月10日(金)～10月16日(木) 17:00
Ⅳ期	2026年1月6日(火)～1月12日(月) 17:00

※外国人留学生は出願資格について出願前に武蔵野大学入試センター（Tel.03-5530-7300）までご連絡ください。

試験日程

入試区分	出願期間 (郵送・消印有効)	試験日	合格発表日 (12:00～発表)	入学手続期間* (郵送・消印有効)
Ⅰ期	2025年8月18日(月)～ 2025年8月29日(金)	2025年9月21日(日)	2025年9月26日(金)	2025年9月27日(土)～ 2025年10月6日(月)
Ⅱ期	2025年10月20日(月)～ 2025年10月31日(金)	2025年11月23日(日)	2025年11月25日(火)	2025年11月26日(水)～ 2025年12月8日(月)
Ⅲ期	2025年11月14日(金)～ 2025年11月21日(金)	2025年12月14日(日)	2025年12月19日(金)	2025年12月20日(土)～ 2026年1月8日(木)
Ⅳ期	2026年2月1日(日)～ 2026年2月13日(金)	2026年3月8日(日)	2026年3月13日(金)	2026年3月14日(土)～ 2026年3月20日(金)

武蔵野大学大学院人間社会研究科人間学専攻言語聴覚コース（2年制コース）の出願者は、入学検定料50,000円で言語聴覚士養成課程（専攻科）に同時出願できます。詳しくは2026年度武蔵野大学大学院人間社会研究科の入学試験要項をご確認ください。

※同時出願が可能な入試は、同日実施の日程（Ⅰ期・Ⅲ期・Ⅳ期）のみです。

言語聴覚士養成課程（専攻科）

試験科目・会場等

区分	試験科目と時間割			試験場
	9:40～10:40	11:30～12:30	13:30～	
一 般	国語総合 (古文・漢文除く) (100点)	小論文 (100点)	面接・口頭試問 (15分程度) (100点)	I・Ⅲ・Ⅳ期：有明キャンパス Ⅱ期：武蔵野キャンパス

※試験はⅠ期、Ⅲ期、Ⅳ期は有明キャンパス（P.9 地図参照）、Ⅱ期は武蔵野キャンパス（P.10 地図参照）で実施します。

※面接はグループ面接となる場合があります。

※面接開始時間は受験者数によって前後する場合があります。

※試験を欠席する場合は必ず事前に武蔵野大学入試センター（Tel.03-5530-7300）に連絡をしてください。

出願書類

出 願 書 類	備 考
出身大学の成績証明書 (原本)	原本を提出できない者はcertified true copy（原本から正しく複製されたものであることを卒業した学校または公証役場等公的機関が証明したもの）を提出すること。また、卒業証明書に代えて卒業証書のコピーを提出する場合にも必ずcertified true copyを提出すること（証明書類の単なるコピーは不可）。 なお、エントリーシートに大学以降の学歴を複数記入した場合は、その全ての学校の成績証明書、卒業証明書（原本）を提出すること。
出身大学の卒業証明書 または卒業見込証明書 (原本)	
エントリーシート	記入用紙①を使用。卒業論文を書いていない者は該当欄に「なし」と記載。
写真	直近3ヵ月以内に撮影したもの。縦4cm×横3cm。無背景。 カラー、白黒いずれも可。裏面に氏名を記入し、エントリーシート枠内に貼付すること。 なお、受験票取得時に改めて写真のデータ登録が必要です。（P.6参照）
志望理由書	記入用紙②を使用。複数枚にわたる場合は、右上にページ番号を記入すること。
出願資格審査結果通知書のコピー (用紙サイズA4)	個別の出願資格審査を受けた者のみ提出すること。

※結婚等により、出願書類において現在の氏名と異なるものがある場合には、それを証明できる公的機関の発行する証明書を出願書類と併せて提出してください。また、出願後に氏名、住所等が変更になった場合には、速やかに武蔵野大学入試センター（Tel. 03-5530-7300）にご連絡ください。

入学検定料

35,000円

※武蔵野大学大学院人間社会研究科人間学専攻言語聴覚コース（2年制コース）出願者は、入学検定料 50,000円で言語聴覚士養成課程（専攻科）に同時出願*できます。なお、試験科目は人間学専攻言語聴覚コース（2年制コース）に準じます。詳しくは武蔵野大学大学院人間社会研究科の入学試験要項をご確認ください。

*同時出願が可能な入試は、同日実施の日程（Ⅰ期・Ⅲ期・Ⅳ期）のみです。

言語聴覚士養成課程（専攻科）

出願方法

【出願の流れ】

出願方法はホームページ上の入力フォームに必要事項を入力するインターネット出願です。

① インターネット出願のページへアクセス

出願期間に本学ホームページを経由しインターネット出願の画面に進んでください。または、インターネット出願サイト（<https://www.mu-u.jp/shutsugan/>）にアクセスしてください。パソコン動作環境を確認の上、操作手順に従って操作してください。

パソコン動作環境

推奨ブラウザとバージョンは次のとおりです。

- | | | |
|-----------|-----------------------------|-------------------|
| [Windows] | • Microsoft Edge 最新バージョン | • Chrome 最新バージョン |
| | • Internet Explorer 11.0 以上 | • Firefox 最新バージョン |
| [Mac OS] | • Safari 9.0 以上 | |

② マイページ ID を取得する

マイページIDの登録は初回のみ必要です。

③ 出願情報を登録

マイページにログイン後、画面の案内に従い必要事項を入力してください。志望する入試区分等を選択し、入学検定料の金額も確認してください。

※入学検定料納入後の変更はできませんので、ご注意ください。

④ 志願者ご本人の情報を入力

画面の案内に従って登録してください。

住所、連絡先、氏名などは慎重に入力してください。
入学検定料支払後は入力内容の変更はできません。

⑤ 入学検定料の支払い

■入学検定料

以下のいずれかの方法で入学検定料をお支払いください。支払手続完了と同時に決済が行われますのでご注意ください。詳しい手続については、インターネット出願サイトでご確認ください。

言語聴覚士養成課程（専攻科）

〔入学検定料払込手数料について〕

入学検定料の他に、支払事務手数料（一律 780 円）が必要です。



〔入学検定料の支払方法〕

下記①～④の支払方法があります。

① コンビニエンスストア

現金でのお支払いとなります。1 回の出願につき 30 万円以上のお支払いはできません。

インターネット出願画面の案内に従ってお支払いください。

コンビニエンスストア	セブンイレブン 	ローソン ミニストップ (Loppi) 	ファミリーマート (マルチコピー機) 	セイコーマート (クラブステーション) 
	支払手順	各種サービスメニュー	代金支払い	インターネット受付・各種代金お支払い
		各種代金・インターネット受付・スマートビットのお支払	各種番号をお持ちの方はこちら	「オンライン決済番号」を入力
		各種代金お支払い	番号入力画面に進む	次のページ
		マルチペイメントサービス	「お客様番号」を入力	
		「お客様番号」を入力	「確認番号」を入力	
		「確認番号」を入力	同意して利用する	
		出願情報が正しければ「確認」「印刷」ボタンを押す 端末より申込券が出るので 30 分以内にレジにて入学検定料を現金にて支払う		

※支払可能なコンビニエンスストア、端末画面の構成やボタン名称は変更されることがあります。
必ず「インターネット出願サイト」で支払い方法をご確認ください。

② Pay-easy（ペイジー）

みずほ銀行、三井住友銀行、りそな銀行、埼玉りそな銀行、三菱UFJ銀行、ゆうちょ銀行、地方銀行などの銀行ATMでのお支払い、またはこれらの都市銀行や地方銀行、信用金庫、信用組合、労働金庫、農協、漁協など各金融機関のネットバンキングでのお支払いが可能です。それぞれ利用可能な金融機関はこちらからご確認ください。

イーコンテキスト：https://www.econtext.jp/bank_list/list.html

支払手順	（ネットバンキングの場合）各金融機関のインターネットバンキングへログイン ※事前に金融機関にてお申し込みが必要です。
	「税金・料金払込」または「ペイジー」の記載があるものを選択
	「収納機関番号」「お客様番号」「確認番号」を入力
	入学検定料を支払う（銀行ATMの場合は、現金またはキャッシュカードを選択）

※端末画面の構成やボタン名称は変更されることがあります。

言語聴覚士養成課程（専攻科）

③ 銀行振込（バーチャル口座あおぞら）

インターネット出願で決済手段を選択後、振込専用口座をご案内しますので、各金融機関からのお支払いが可能です。

※海外からの送金は対応していません。

④ クレジットカード

VISA、MasterCard、JCB、AMERICAN EXPRESS、Diners Clubの利用が可能です。本人確認のため、クレジットカードに記載されている情報を入力しますので、出願前にクレジットカードを準備してください。支払い方法は一括払いのみです。クレジットカードの利用限度額を確認した上で利用してください。

⑥ 出願内容の登録完了

出願登録完了後、出願番号が表示されます。また、出願登録完了のお知らせメールでもご案内しますので、出願番号は必ず控えてください。問い合わせ時や受験票を取得する際に必要です。

クレジットカード決済以外の決済方法を選択した場合、「入学検定料お支払手順書」に従って支払を完了してください。手順書のダウンロード方法については、下記を参照してください。クレジットカード決済を選択した場合、出願登録完了と同時に支払は済んでおります。

出願登録後、⑦「出願書類を郵送」で必要となる宛名ラベルを印刷してください。インターネット出願サイト「マイページメニュー」の「出願内容を確認する」を選択し、出願一覧から該当する入試を選びます。下部に表示される詳細情報の「詳細を見る」を押下すると、出願情報詳細が表示されますので、下部にある「宛名ラベルダウンロード」からダウンロードしてください。提出の必要はありませんが、「入学検定料お支払手順書ダウンロード」「出願書類チェック表ダウンロード」も併せて確認してください。

※プリンタをお持ちでない場合は、送付先、出願番号、受験生氏名、住所を封筒の表面に転記してください。

⑦ 出願書類を郵送

出願書類を市販の封筒（サイズ指定なし）に入れ宛名ラベルをはがれないように貼付し、以下の送付先に郵便局の窓口から簡易書留速達で郵送してください。（大学への持ち込みは受け付けていませんので、必ず郵送してください。）

送付先

〒150-8681
東京都渋谷郵便局留
武蔵野大学入試センター 書類受付係

以上で出願手続は完了です。

**インターネットでの入力手続だけでは出願完了となりません。
必ず、出願締切日までに入学検定料を支払い、出願書類を郵便局の窓口から簡易書留速達（消印有効）で郵送してください。**

出願上の注意

- (1) 出願書類に不備があるもの、また締切日を過ぎたものは一切受け付けません。
- (2) 提出された出願書類は理由のいかんを問わず一切返還しません。
- (3) いったん納入された入学検定料は、原則として返還いたしません。ただし、次の(ア)～(ウ)の場合は入学検定料を返還いたします。該当する方は武蔵野大学入試センター（Tel. 03-5530-7300）までご連絡ください。
受付期間：2025年8月29日(金)～2026年3月17日(火) 17：00
 - (ア) 入学検定料を納入したが出願書類を提出しなかった場合
 - (イ) 入学検定料を納入し、出願書類を提出したが、出願が受理されなかった場合
 - (ウ) 入学検定料を誤って二重に納入した場合

言語聴覚士養成課程（専攻科）

受 験

入学検定料納入に関する手数料は返還いたしません。また返還に伴う手数料は受験生負担となります。あらかじめご了承ください。

- (4) 受験に際して虚偽の記載または不正があった場合は、合格を取り消します。

試験場

- (1) 試験はⅠ期、Ⅲ期、Ⅳ期は**有明キャンパス**（〒135-8181 東京都江東区有明3-3-3 P.9地図参照）、Ⅱ期は**武蔵野キャンパス**（〒202-8585 東京都西東京市新町1-1-20 P.10地図参照）で実施します。
- (2) 試験場は8時30分に開場します。入試案内所で試験室の場所を確認し、受験する科目の試験開始20分前までに該当する受験番号の席に着いてください。
- (3) 試験開始時刻より20分まで入室を認めます。それ以降の遅刻は入室できません。
- (4) 公共交通機関に遅延が発生した場合、試験時間の繰り下げ等の対応をすることがあります。公共交通機関発着の遅延証明書を取得し、武蔵野大学入試センター（Tel. 03-5530-7300）に連絡してください。入学試験の実施に関する情報は本学ホームページでお知らせします。
- (5) 試験当日は、試験終了まで構内から出ないでください。
- (6) 昼食は各自持参し、試験室でとってください。
- (7) 上履きは必要ありません。

受験票

- (1) 受験票は発送いたしません。出願後、受験票公開日以降に以下の URL より必ず受験番号を取得してください。取得の際は出願番号と生年月日 8 桁が必要になります。
URL : <https://www.mu-u.jp/jukenhyo/>
- (2) オンライン受験票ページにある顔写真アップロード画面の指示に従い、顔写真をアップロードしてください。保存してある画像を使用する場合、形式は JPEG 形式、サイズは幅 354・高さ 472 ピクセル以上であること。
- (3) 受験票の取得ができたなら、受験票に記載されている住所、名前、試験日、試験方法などを必ず確認してください。また、(2) で登録した顔写真が表示されていることを確認してください。万が一、取得ができない場合や、記載内容に修正がある場合は、武蔵野大学入試センター（Tel. 03-5530-7300）までお問い合わせください。
- (4) 受験票は A4 サイズの普通紙に印刷して、試験当日に必ず持参してください。印刷はカラー、白黒どちらでも構いません。ただし、アップロードされた顔写真が不鮮明で本人確認ができない場合、当日改めて写真を撮影し提出していただきますので、予め印刷した受験票をご確認の上ご持参ください。プリンタをお持ちでない方は、コンビニエンスストアのマルチコピー等を利用して印刷してください。
- (5) 試験当日は A4 サイズの普通紙に印刷した受験票を 4 つ折りにし、用紙左上の写真面を上にして机に置いてください。
- (6) 合格発表は受験票記載の受験番号で発表しますので、受験票は大切に保管してください。

〈受験票公開日〉

区分	受験票公開日
Ⅰ期	2025年 9 月 17 日(水) 15:00 ~
Ⅱ期	2025年 11 月 19 日(水) 15:00 ~
Ⅲ期	2025年 12 月 10 日(水) 15:00 ~
Ⅳ期	2026年 3 月 4 日(水) 15:00 ~

筆記用具等

- (1) 筆記用具は鉛筆とシャープペンシルと消しゴムを用意してください。
- (2) 時刻およびカレンダー以外の機能を持つ時計は持ち込めません。また、アラームは解除しておいてください。
- (3) 携帯電話等は、時計として使用することはできません。また、試験中は電源をお切りください。

言語聴覚士養成課程（専攻科）

不正行為

次のことをすると不正行為となることがあります。不正行為の疑いがある場合、試験監督員等が注意するまたは事情を聴くことがあります。不正行為となった場合はそれ以降の受験はできません。すでに受験した試験科目も無効となります。

- (1) カンニング（カンニングペーパー・参考書・他の受験生の解答用紙等を見ること、他の人から答えを教わることなど）をすること。
- (2) 使用を禁じられた用具を使用して問題を解くこと。
- (3) 試験開始の指示の前に、問題冊子を開いたり解答を始めること。
- (4) 「解答をやめてください。筆記用具を置いてください。」の指示に従わず、筆記用具を持っていたり解答を続けること。
- (5) 試験時間中に答えを教えるなど他の受験生を利するような行為をとること。
- (6) 試験時間中に携帯電話、スマートフォン、ウェアラブル端末、電子辞書、ICレコーダー等の電子機器類を使用すること。
- (7) 試験時間中に携帯電話等や時計の音（着信・アラーム・振動音など）を鳴らすこと。
- (8) 試験室において他の受験生の迷惑となる行為をすること。
- (9) 試験室において監督者の指示に従わないこと。
- (10) 受験生以外の者が、受験生本人になりすまして試験を受けること。
- (11) その他、試験の公平性を損なう行為をすること。

その他の注意

自然災害や不測の事態により、所定通りに入学試験等を実施することが困難であると本学が判断した場合、試験時間の繰り下げ、試験の延期、試験場の変更、試験内容の変更等の対応措置をとることがあります。ただし、このことに伴う受験生の個人的損害について本学は責任を負いません。これらの対応措置を講じる場合は本学ホームページ（<https://www.musashino-u.ac.jp/>）に掲載しますので、確認してください。

合格発表

合格者には、合格発表日に入学手続き書類を簡易書留速達で出願時に入力した住所宛てに発送します。したがって、書類がお手元に届くのは翌日以降になります。合否確認の方法として、スマートフォンまたはパソコンを利用した「入学試験結果自動照会システム」をご利用いただくことができます。

入学試験結果自動照会システム

スマートフォンまたはパソコンを利用したインターネットでの合否照会システム：URL <https://www.gouhi.com/mu-u/>

- 利用時間 合格発表当日の12:00から3日後の24:00までに限ります。
- パスワード あなたの誕生日（4桁） 例：5月21日生まれの場合 → 「0521」になります。
- 利用上の注意
 - ・本システムの「誤作動」等を理由とした入学手続き期間終了後の入学手続きは一切認められません。
 - ・操作方法や受験番号、パスワード等に関する問い合わせには応じられませんので、受験生以外の方が本システムを利用する場合には、あらかじめご本人に確認の上利用してください。

入学手続

合格者は送付された入学手続き書類に従い、各入試の入学手続き期間内に入学手続を完了してください（郵送・消印有効）。なお、入学手続にあたっては、身元保証人と連名で、在学誓書を提出していただく必要があります。入学手続時納入金は、入学手続き期間内に最寄りの金融機関から振り込んでください。なお、提出された書類は一切返還しません。

入学手続時納入金は一括で納入していただきます。

入試区分	入学手続期間
I 期	2025年9月27日(土)～2025年10月6日(月)
II 期	2025年11月26日(水)～2025年12月8日(月)
III 期	2025年12月20日(土)～2026年1月8日(木)
IV 期	2026年3月14日(土)～2026年3月20日(金)

言語聴覚士養成課程（専攻科）

学 費 等 納 入 金

入学辞退および入学手続時納入金（入学金以外）の返還

入学手続時納入金は、所定の入学手続期間内に全額を納めていただきますが、その後他校に合格したことにより本学への入学を辞退する場合は、入学手続時納入金（入学金以外）を返還します。手順並びに書類の不備がある場合は受け付けできません。

① 入学手続時納入金（入学金以外）の返還予告

「入学手続時納入金（入学金以外）返還予告書」に必要事項を記入の上、入学手続期間内に入学手続書類とともに郵送（消印有効）してください。期限を過ぎた申し出は一切受け付けません。

② 入学辞退の申し出

返還予告後、「入学辞退兼入学手続時納入金（入学金以外）返還願」に必要事項を記入の上、2026年3月31日(火) 16:00までに簡易書留速達で郵送（必着）してください。期限を過ぎた申し出は一切受け付けません。

③ 入学手続時納入金（入学金以外）の返還

返還金は2026年4月下旬に金融機関振込（指定の銀行口座）とします。

【参考：2025年度学費等納入金】

2026年度入学者の学費等納入金は8月頃確定予定です。

（単位：円）

年 次	納入時期	学 費				合 計
		入学金	授業料	教育充実費	実験実習料	
1 年次	前期（入学手続時）	250,000	325,000	131,000	0	706,000
	後期（9月）	0	325,000	131,000	100,000	556,000
		250,000	650,000	262,000	100,000	1,262,000
2 年次	前期（4月）	0	325,000	136,000	300,000	761,000
	後期（9月）	0	325,000	136,000	0	461,000
		0	650,000	272,000	300,000	1,222,000

- ・上記以外に入学手続時及び毎年次の前期（4月）に、在学中における「学生教育研究災害傷害保険料ならびに学研災付帯賠償責任保険料」を納入していただきます。
- ・実験や実習を伴う授業の場合（教育実習を含む）、別途、「実験実習料」が必要となります。
- ・武蔵野大学・武蔵野女子大学・武蔵野大学別科の卒業者、武蔵野大学大学院修了者の入学金は全額免除、武蔵野大学通信教育部卒業者の入学金は25%が免除されます。

【2年間で修了するには】

当専攻科ではすべての履修科目が必修であるため、1単位でも未修得単位が残ると2年間での修了はできません。また、1年次から2年次への進級についても当専攻科が定める要件（GPA平均値など）があります。ご不明な点は武蔵野大学入試センター（TEL：03-5530-7300）までお問合せください。

言語聴覚士養成課程（専攻科）

●試験場案内

〈有明キャンパス〉

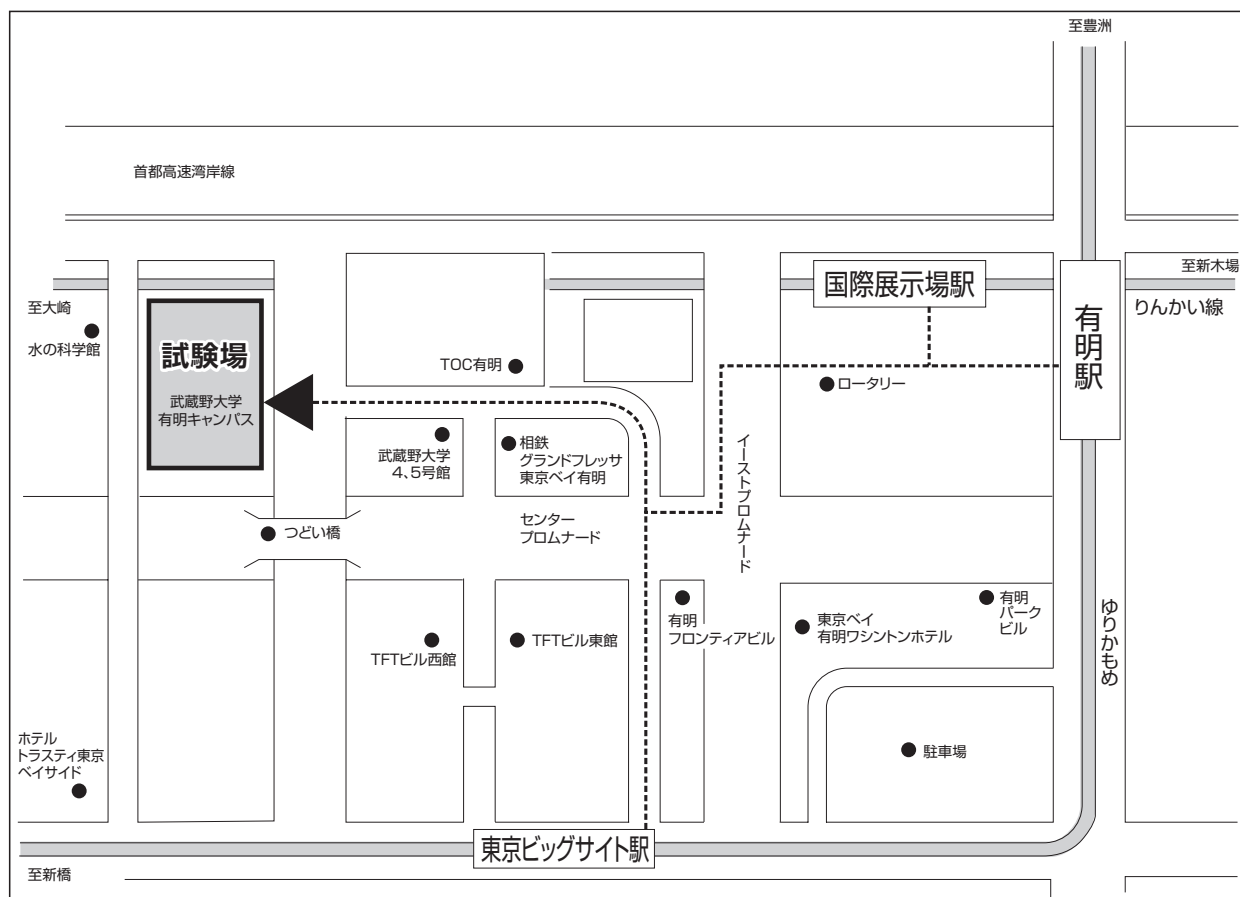
〒135-8181 東京都江東区有明3-3-3



I 期、Ⅲ期、Ⅳ期は有明キャンパスで実施します。

来校に際しては、公共の交通機関をご利用ください。
構内への自動車（二輪車を含む）の乗り入れはできません。

- りんかい線「国際展示場駅」より徒歩7分
- ゆりかもめ「東京ビッグサイト駅」より徒歩6分



個人情報の取扱いについて

出願時にご記入、ご登録いただいた個人情報は、個人を特定できない形式による統計処理を行うための使用のほか、入学試験の実施及び入学後の教育サービス提供のため（詳細な内容は入学手続時に提示する「個人情報の取扱いに関する重要事項の説明」に記載）に使用し、他のいかなる利用にも供することはありません。

言語聴覚士養成課程(専攻科)



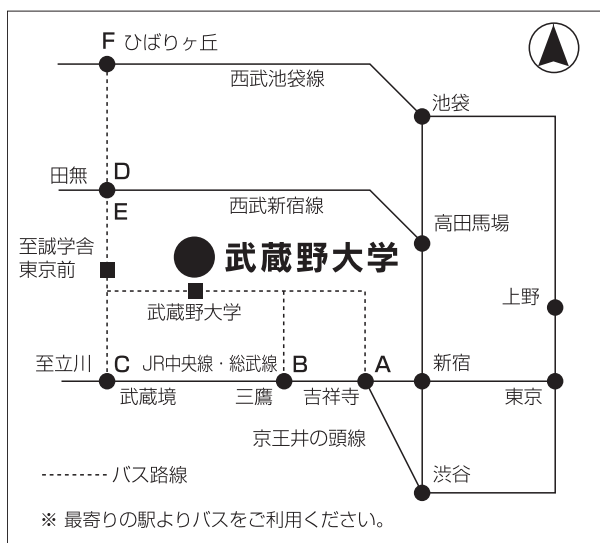
●試験場案内

〈武蔵野キャンパス〉

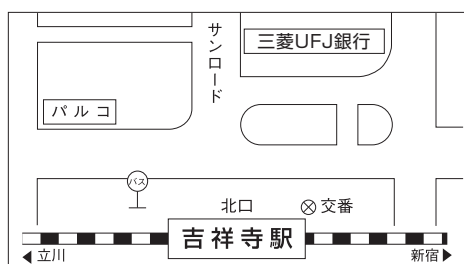
〒202-8585 東京都西東京市新町1-1-20

Ⅱ期は武蔵野キャンパスで実施します。

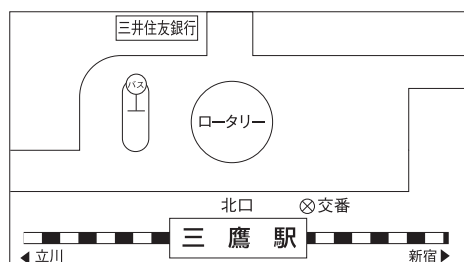
来校に際しては、公共の交通機関をご利用ください。
構内への自動車(二輪車を含む)の乗り入れはできません。



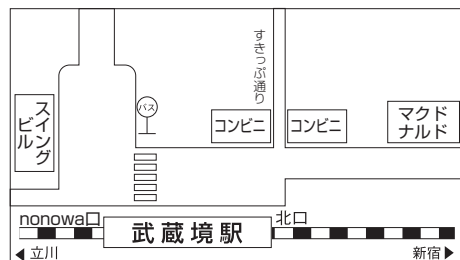
A 吉祥寺駅北口バス乗場(①番)から、向台町五丁目行、桜堤団地行、関前西公園行、ヴィーガーデン西東京行バスで約15分、武蔵野大学下車



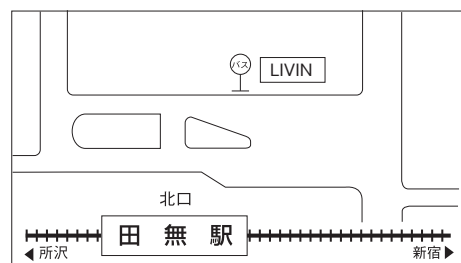
B 三鷹駅北口バス乗場(③番)から、直行武蔵野大学行、武蔵境駅行、武蔵小金井駅行、ヴィーガーデン西東京行バスで約10分、武蔵野大学下車



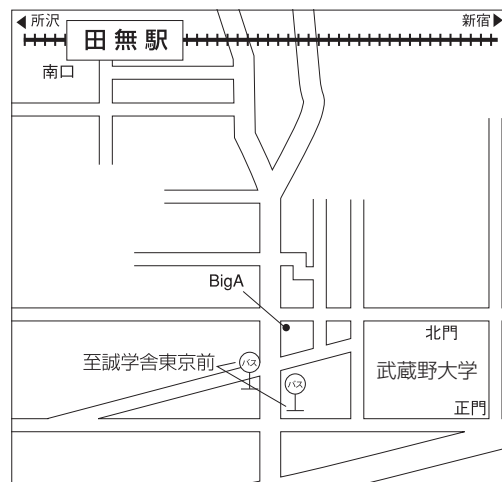
C 武蔵境駅北口バス乗場(③番)から、三鷹駅行、武蔵野営業所行バスで約7分、武蔵野大学下車



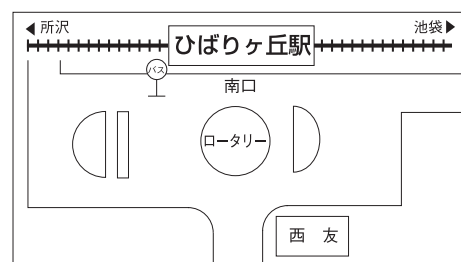
D 田無駅北口バス乗場(⑤番)から、武蔵境駅行バスで約5分、至誠学舎東京前下車徒歩5分



E 田無駅から、徒歩20分



F ひばりヶ丘駅南口バス乗場(①番)から、武蔵境駅行(谷戸経由)バスで約20分、至誠学舎東京前下車徒歩5分



※バス乗場の位置は工事等の関係で変更になる場合があります。

2026(令和8)年度 武蔵野大学
言語聴覚士養成課程（専攻科）

写真貼付欄

学籍番号	* 本学学生のみ記入

フリガナ		男・女	生年 月日 (西暦)	年 月 日 (歳)
氏 名				
英 字 氏 名 (大文字)	(パスポート記載の英字氏名と同じ順序で記入すること。パスポートを持っていない場合は Family First Middle の順で記入すること。)			
メールアドレス	(数字、ローマ字等が区別できるよう、正確に記入すること。)			
現 住 所	〒 (-)		TEL (- -) 携帯 (- -)	
大学における 卒業論文の題目 (書いていない者は 「なし」と記入)				
学部ゼミ担当教員 または指導教員名 (いない場合は「なし」と 記入)				

学 歴 (西暦)	年 月			小学校入学
	年 月			小学校卒業
	年 月			中学校入学
	年 月			中学校卒業
	年 月			高等学校入学
	年 月			高等学校卒業
	年 月	大学	学部	学科入学
	年 月	大学	学部	学科卒業 (見込)
	年 月			
	年 月			
職 歴 (西暦)	年 月			入社
	年 月			
	年 月			
	年 月			
	職務内容（具体的に）			

※上記に記入した大学以降の学校の証明書類は必ず提出すること。
 ※ボールペン（黒）または万年筆で記入すること。記入欄に収まらない場合は、別紙（A4 用紙）を用意し添付してください。
 ※PDF編集で入力頂いても構いませんが、様式を崩さないでください。

フリガナ	学籍番号 * 本学学生のみ記入	
氏 名		

This image shows a single sheet of white paper with horizontal ruling lines. The lines are evenly spaced and extend across the width of the page. There is a solid black vertical line along the left edge, which serves as a margin. The paper appears to be from a notebook or a standard sheet of stationery.

世界の幸せをカタチにする。
Creating Peace & Happiness for the World

出願資格審査申請書

2026(令和8)年度 武蔵野大学
言語聴覚士養成課程(専攻科)

申請番号

提出日(年 月 日)

フリガナ		男・女	生年 月日 (西暦)	年 月 日 (歳)
氏 名				
現 住 所	〒 (-)		TEL (- -) 携帯 (- -) (建物名) (部屋番号)	
最 終 学 歴				
申 請 事 由 いずれかに○をつける	・短期大学 (年制) ・高等専門学校 ・専修学校 ・そ の 他 ()			

学 歴 (西暦) (日本語学校含む)	年 月	小学校 入学
	年 月	小学校 卒業
	年 月	中学校 入学
	年 月	中学校 卒業
	年 月	高等学校 入学
	年 月	高等学校 卒業
	年 月	
	年 月	

職 歴 (西暦) (雇用形態 職務内容も記入 してください)	年 月	入社
	年 月	

この書類と一緒に以下の書類をご用意の上、武蔵野大学入試センターまで添付してEメールにてご提出ください。

- ① 出願資格審査申請書
 ② 卒業証明書及び学業成績証明書(いずれもコピー) ※PDFデータで添付
 ③ 志望理由書(書式自由)

【書類の送り先】E-mail: nyushi@musashino-u.ac.jp

【書類の提出期限】 I 期 2025年 7 月 15日(火)～ 7 月 21日(月) 17:00
 II 期 2025年 9 月 19日(金)～ 9 月 25日(木) 17:00
 III 期 2025年 10 月 10日(金)～ 10 月 16日(木) 17:00
 IV 期 2026年 1 月 6 日(火)～ 1 月 12日(月) 17:00

※メールを送る際、件名「専攻科 出願資格審査」、本文「氏名、連絡先」を記入し、上記①～③の書類を添付してください。

世界の幸せをカタチにする。
Creating Peace & Happiness for the World

武蔵野大学

Musashino University