

1. 調査目的

本学学生の学生生活、学修状況の実態を把握し、教育課程等の適切性等について検証を行う

2. 対象

全学部・学科の1～3年生

3. 調査方法

WEBアンケート

4. 調査時期

2020年10月12日～ 11月21日

5. 調査結果

対象者数6,946名

回答者数4,762名

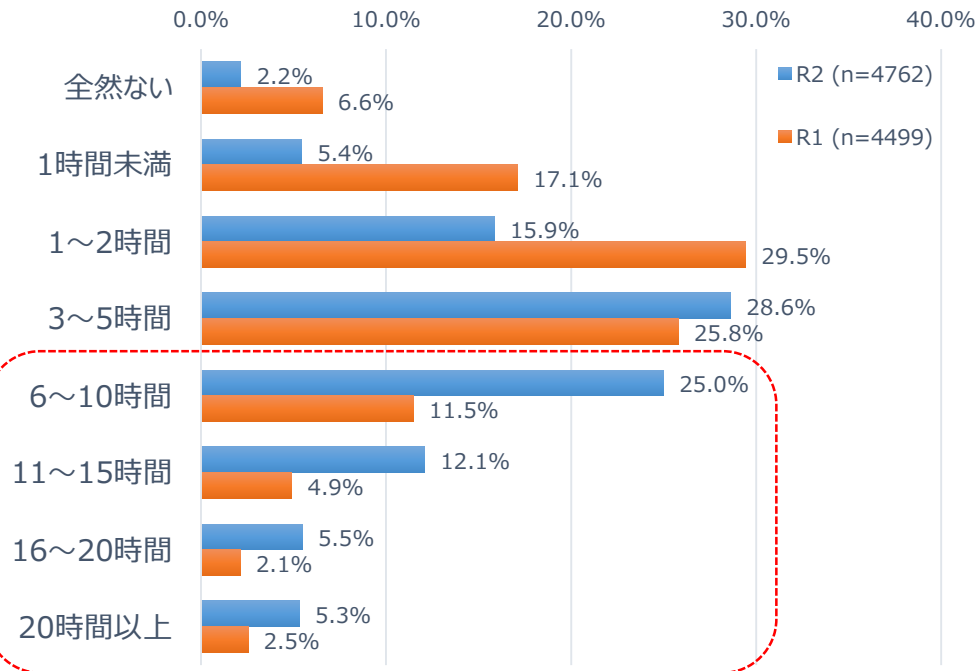
回答率68.6%

授業以外の学習時間について

今年度になってから、授業以外に学習をする時間を、1週間あたりどのくらい費やしましたか。

(なお、学習時間には、授業の予習・復習、宿題や課題レポート作成の他、資格試験に向けた勉強などの時間も含めてください)

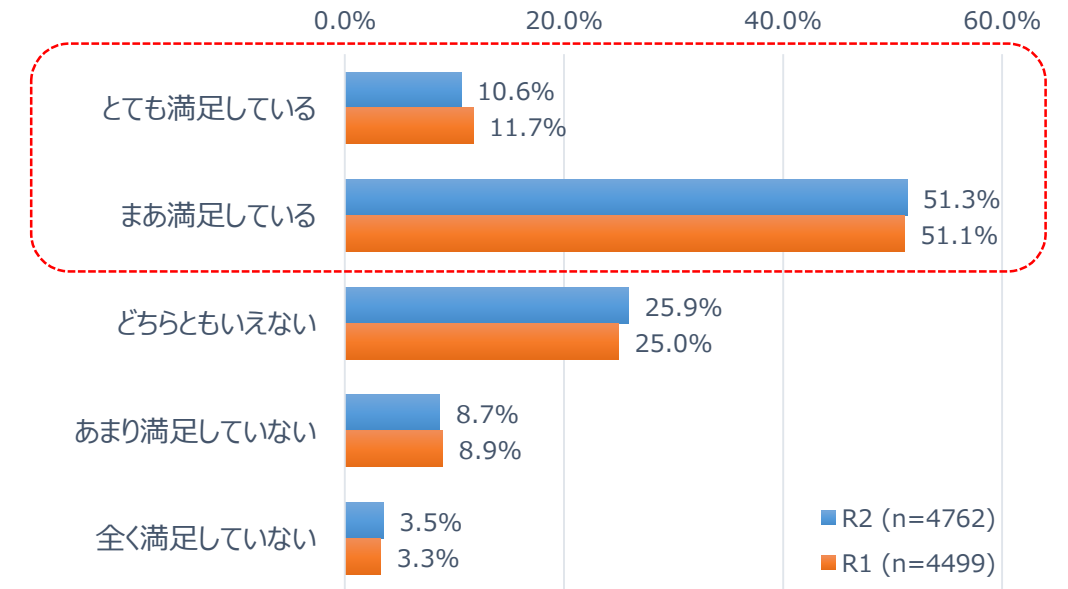
● 1週間あたり6時間以上の割合 全体では、47.9%。
他のアンケートなどでも多くの声が上がっている「オンライン授業における課題量の多さ」が反映された結果となった。



大学の満足度

本学の学生であることにどのくらい満足していますか。

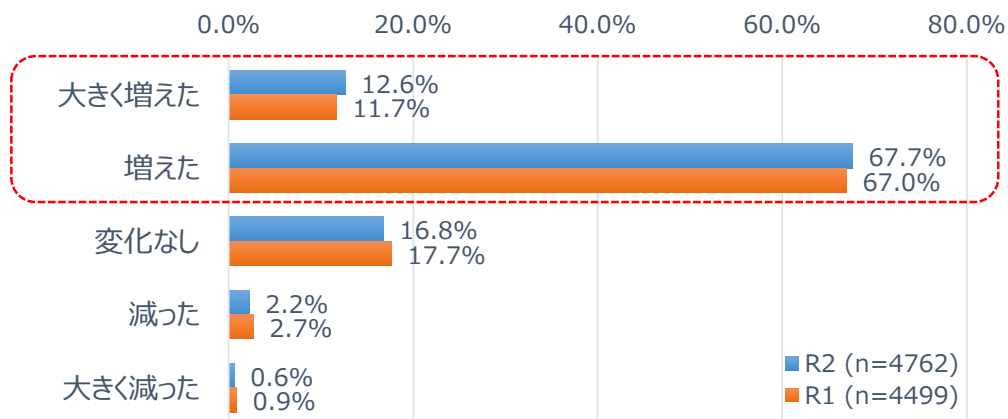
満足している (とても満足している+まあ満足している) の割合は61.9%。
全体の選択肢別割合は、R1とほぼ変わらない結果となっている。



成長実感：入学した時点と比べて、能力や知識はどのように変化しましたか

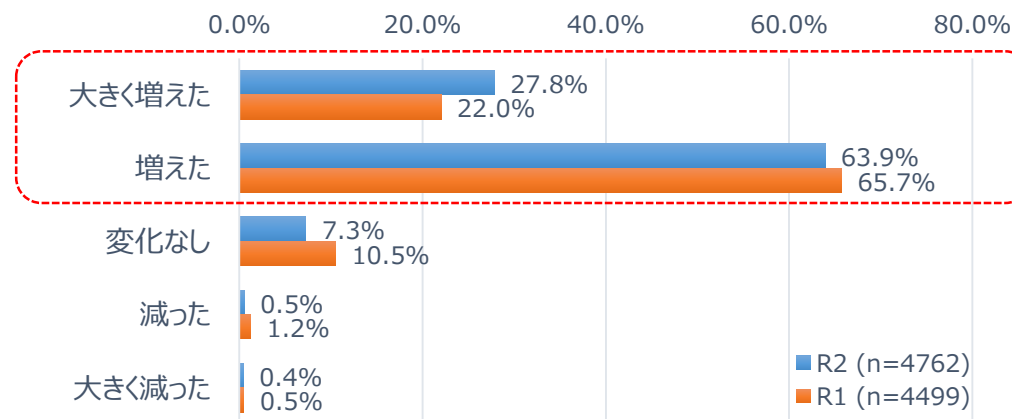
【知識・専門性】 一般的な教養

増えた割合（大きく増えた＋増えたの合計）
R1 78.7% → R2 80.3% +1.6ポイント



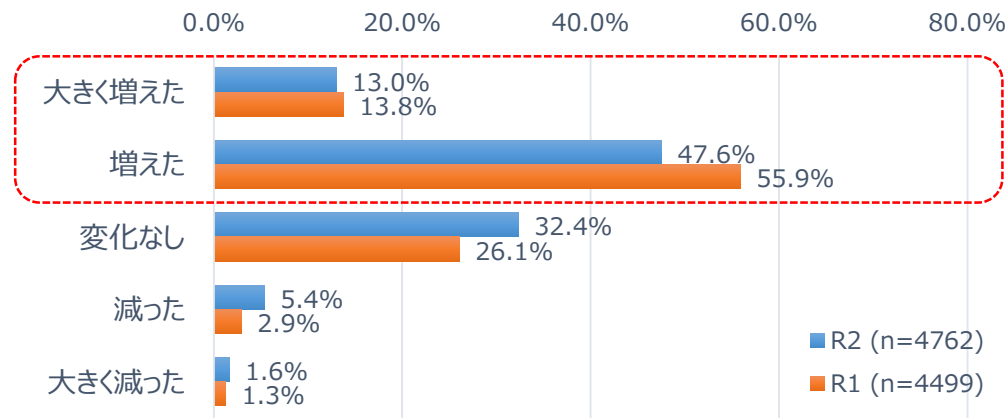
【知識・専門性】 専門分野や学科の知識

増えた割合（大きく増えた＋増えたの合計）
R1 87.7% → R2 91.7% +4.0ポイント



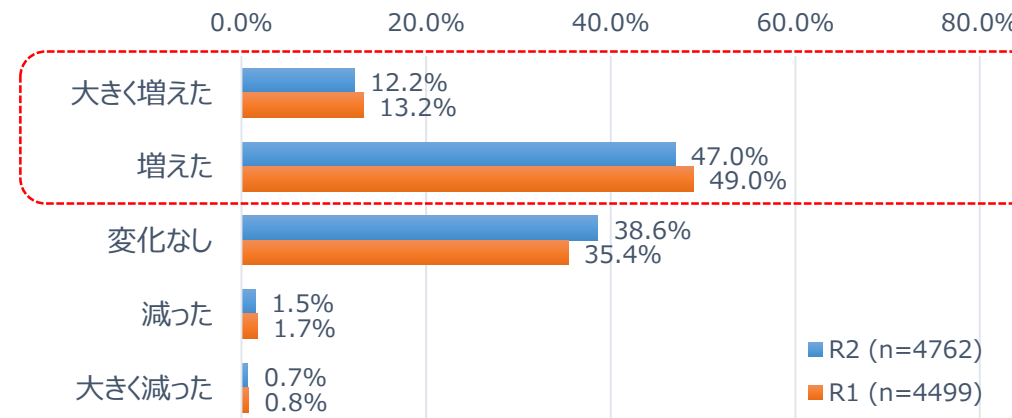
【関心・態度・人格】 人間関係を構築する力

増えた割合（大きく増えた＋増えたの合計）
R1 69.7% → R2 60.6% -9.1ポイント



【関心・態度・人格】 異文化の人々に関する知識

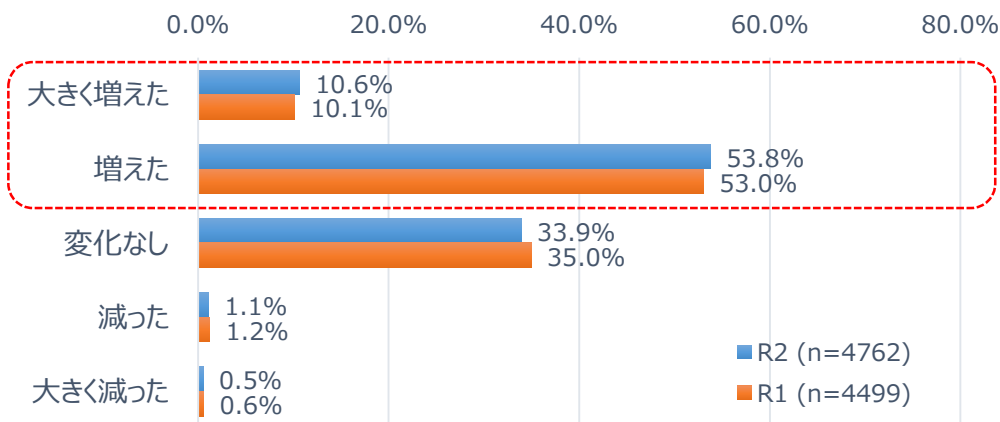
増えた割合（大きく増えた＋増えたの合計）
R1 62.2% → R2 59.2% -3.0ポイント



成長実感：入学した時点と比べて、能力や知識はどのように変化しましたか

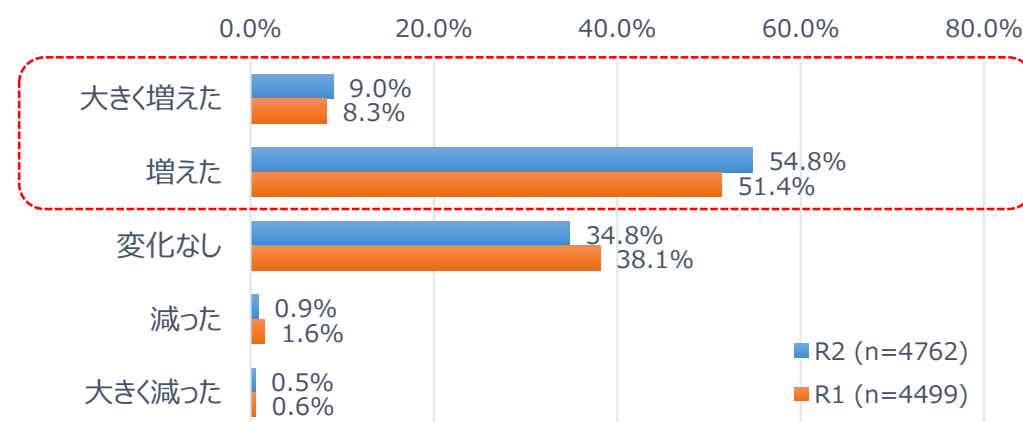
【関心・態度・人格】 地域社会が直面する問題を理解する能力

増えた割合（大きく増えた＋増えたの合計）
R1 63.1% → R2 64.4% +1.3ポイント



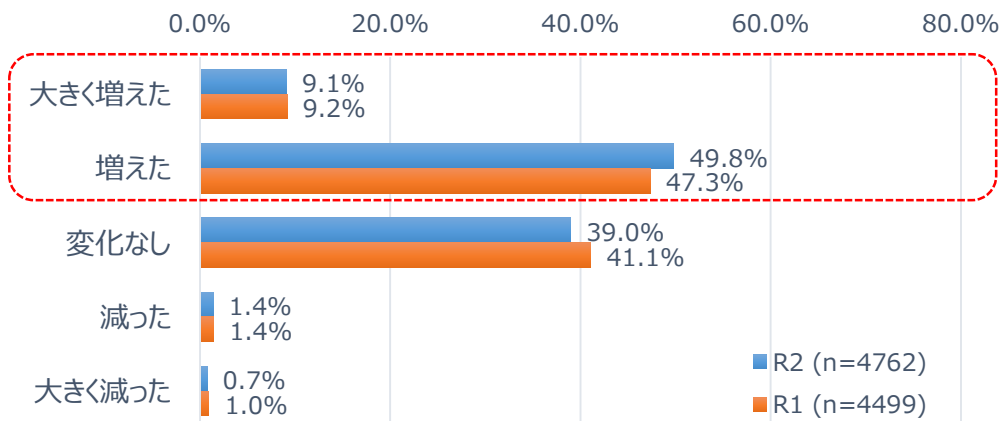
【関心・態度・人格】 国民が直面する問題を理解する能力

増えた割合（大きく増えた＋増えたの合計）は、
R1 59.7% → R2 63.8% +4.1ポイント



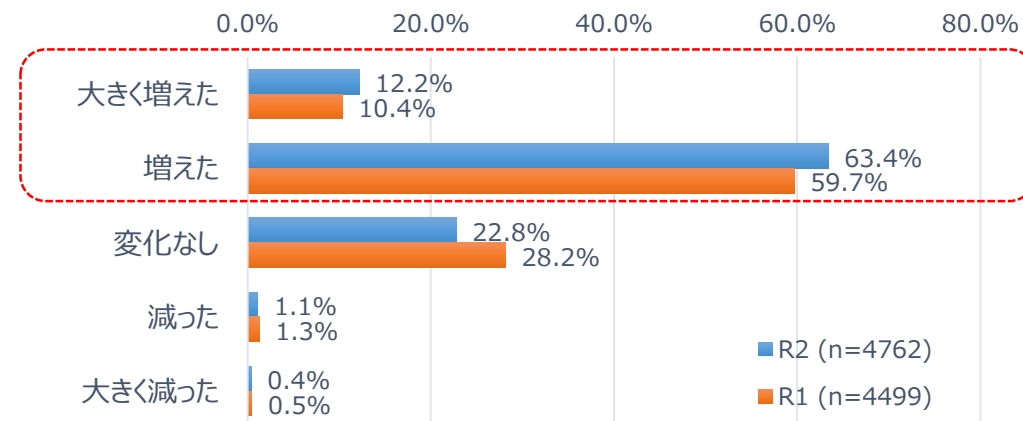
【関心・態度・人格】 グローバルな問題を理解する能力

増えた割合（大きく増えた＋増えたの合計）
R1 56.5% → R2 58.9% +2.4ポイント



【思考・判断】 論理的に考える力

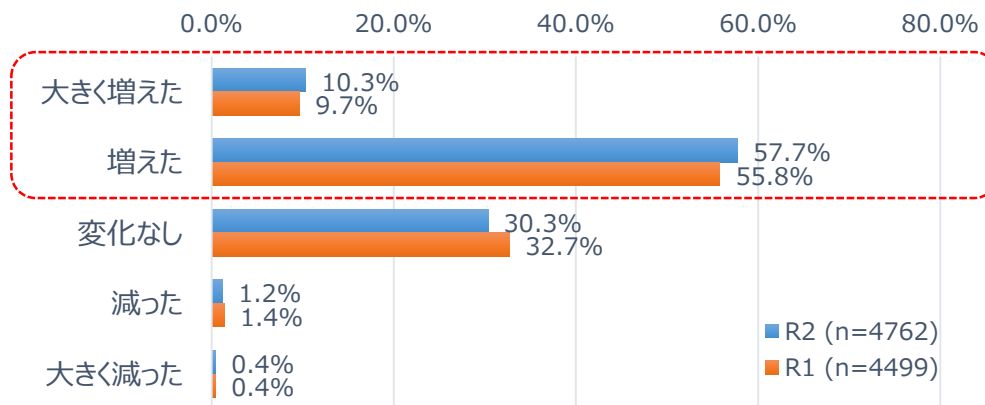
増えた割合（大きく増えた＋増えたの合計）
R1 70.1% → R2 75.6% +5.5ポイント



成長実感：入学した時点と比べて、能力や知識はどのように変化しましたか

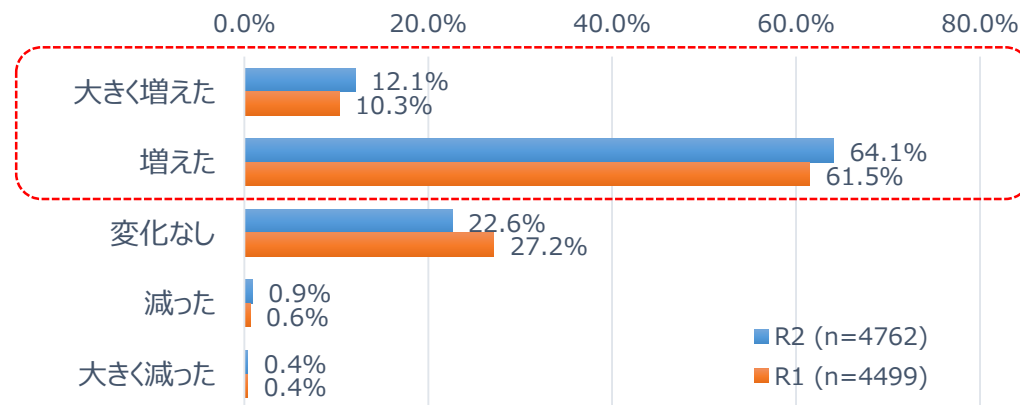
【思考・判断】 批判的に考える力

増えた割合（大きく増えた＋増えたの合計）
R1 65.5% → R2 68.0% +2.5ポイント



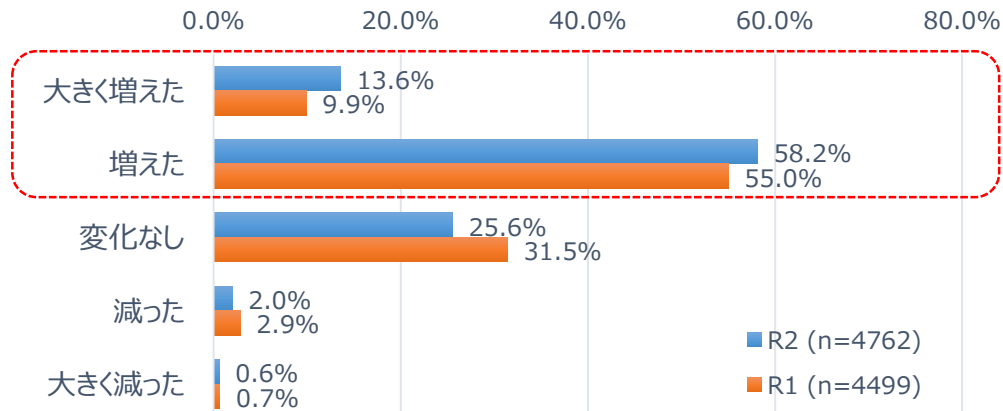
【思考・判断】 分析力や問題解決能力

増えた割合（大きく増えた＋増えたの合計）
R1 71.8% → R2 76.2% +4.4ポイント



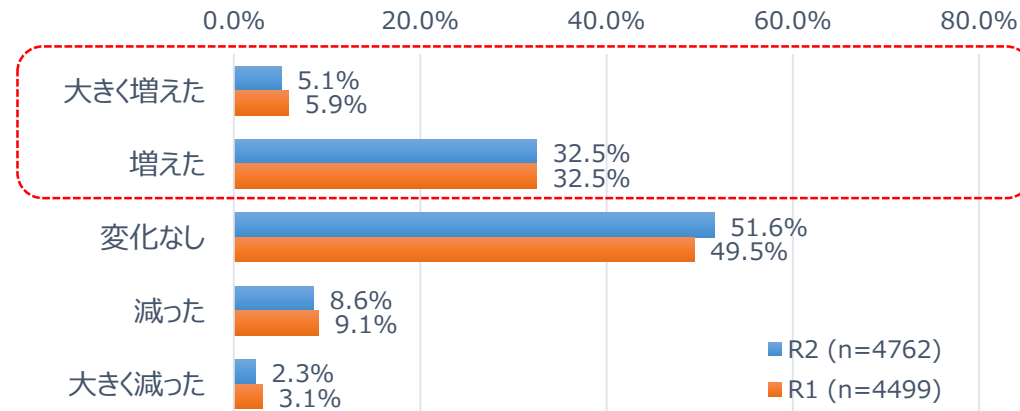
【実践的スキル・表現】 文章表現の能力

増えた割合（大きく増えた＋増えたの合計）
R1 64.9% → R2 71.8% +6.9ポイント



【実践的スキル・表現】 数理的な能力

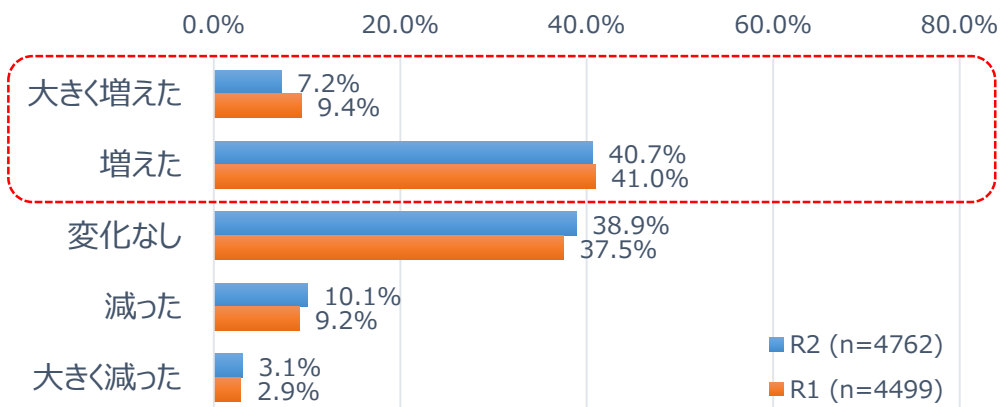
増えた割合（大きく増えた＋増えたの合計）
R1 38.4% → R2 37.6% -0.8ポイント



成長実感：入学した時点と比べて、能力や知識はどのように変化しましたか

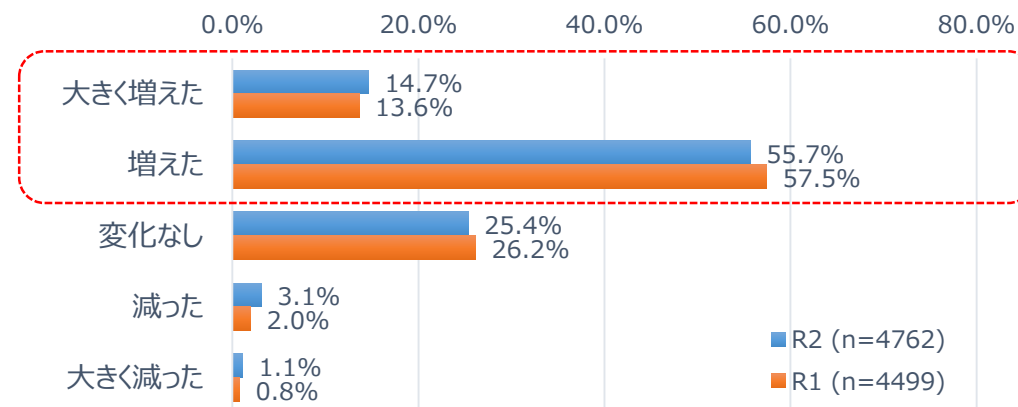
【実践的スキル・表現】 外国語の運用能力

増えた割合（大きく増えた＋増えたの合計）
R1 50.4% → R2 47.9% -2.5ポイント



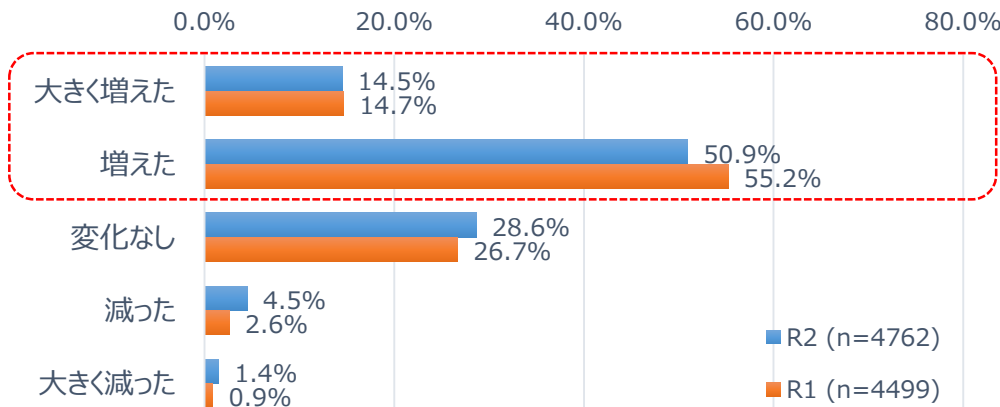
【実践的スキル・表現】 他の人と協力して物事を遂行する能力

増えた割合（大きく増えた＋増えたの合計）
R1 71.1% → R2 70.4% -0.7ポイント



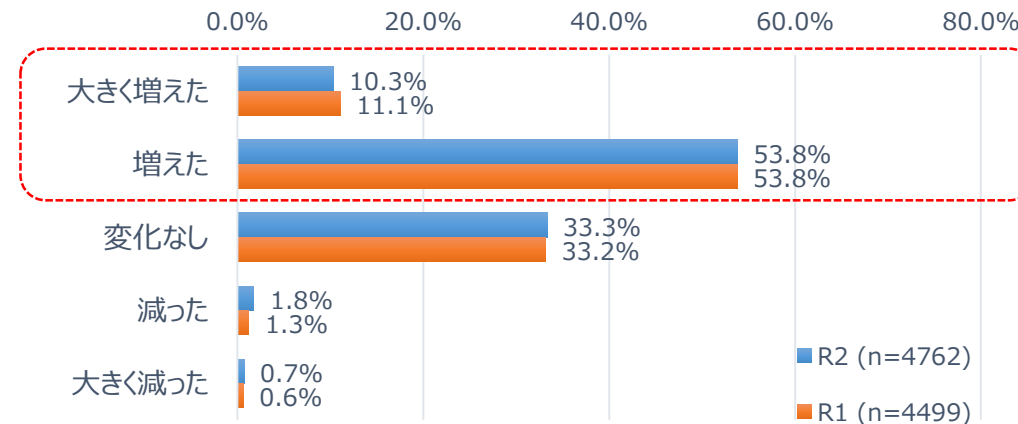
【実践的スキル・表現】 コミュニケーションの能力

増えた割合（大きく増えた＋増えたの合計）
R1 69.9% → R2 65.4% -4.5ポイント



【実践的スキル・表現】 プレゼンテーションの能力

増えた割合（大きく増えた＋増えたの合計）
R1 64.9% → R2 64.1% -0.8ポイント



成長実感：入学した時点と比べて、能力や知識はどのように変化しましたか

【実践的スキル・表現】 リーダーシップの能力

増えた割合（大きく増えた＋増えたの合計）

R1 43.9% → R2 41.5% -2.4ポイント

