

## 1. 調査目的

本学学生の学生生活、学修状況の実態を把握し、教育課程等の適切性等について検証を行う

## 2. 対象

全学部・学科の1～3年生

## 3. 調査方法

WEBアンケート

## 4. 調査時期

2021年10月8日～ 11月15日 \*延長実施分を含む

## 5. 調査結果

対象者数： 7,225名

回答者数： 4,510名

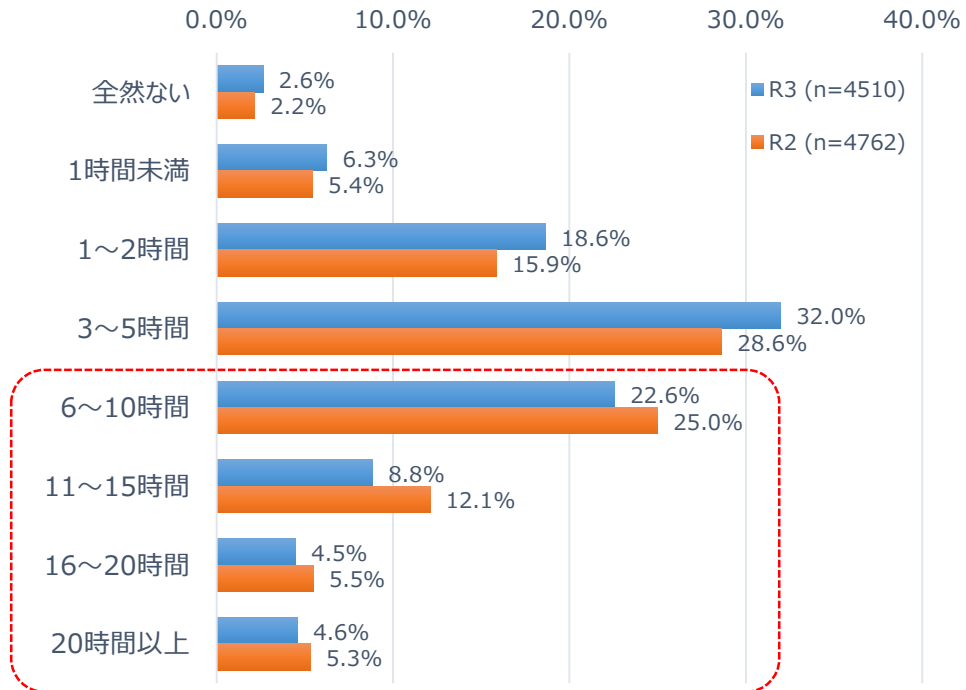
回答率： 62.4%

## ① 授業以外の学習時間について

今年度になってから、授業以外に学習をする時間を、1週間あたりどのくらい費やしましたか。

(なお、学習時間には、授業の予習・復習、宿題や課題レポート作成の他、資格試験に向けた勉強などの時間も含めてください)

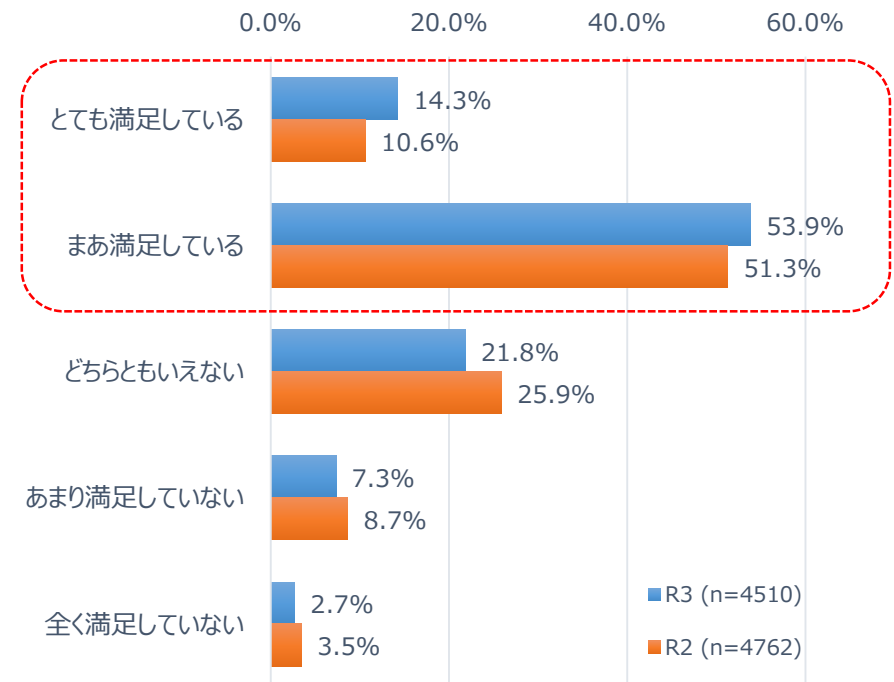
- 1週間あたり6時間以上の割合 全体では、**40.5%**。  
R2年度は47.9%だったため、7.4ポイントダウンした。



## ② 大学の満足度

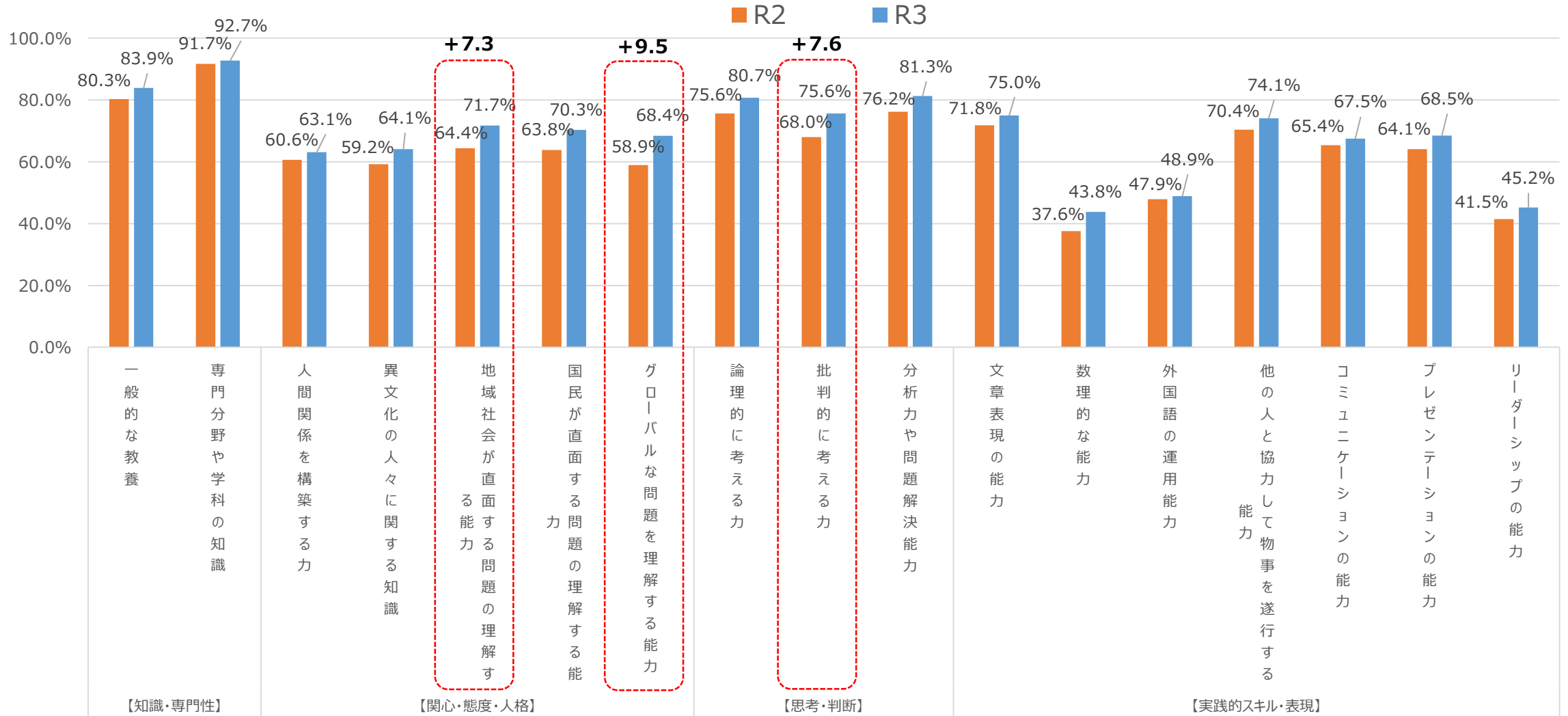
本学の学生であることにどのくらい満足していますか。

- 満足している (とても満足している+まあ満足している) の割合は **68.2%**。  
R2年度と比較して、+6.3ポイントとなった。



### ③-1.成長実感

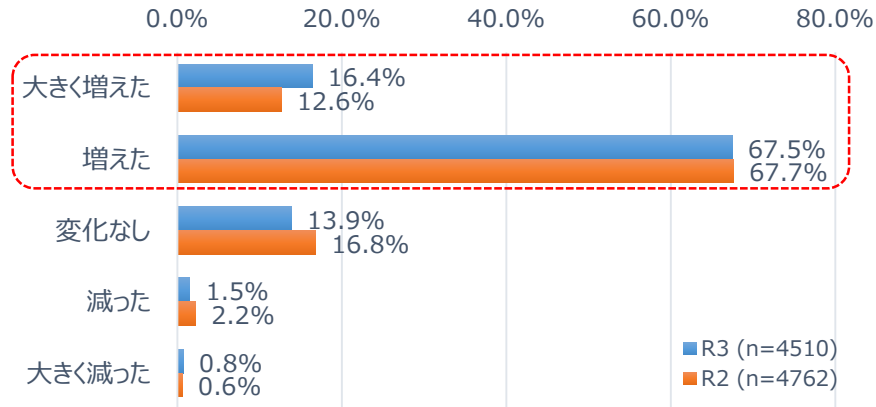
「入学した時点と比べて、能力や知識はどのように変化しましたか」の問いについて、増えた（大きく増えた+増えた）割合は、**すべての項目において、R2年度から増加した。** \* 赤枠：伸長が特に大きい項目



### ③-2.成長実感：入学した時点と比べて、能力や知識はどのように変化しましたか

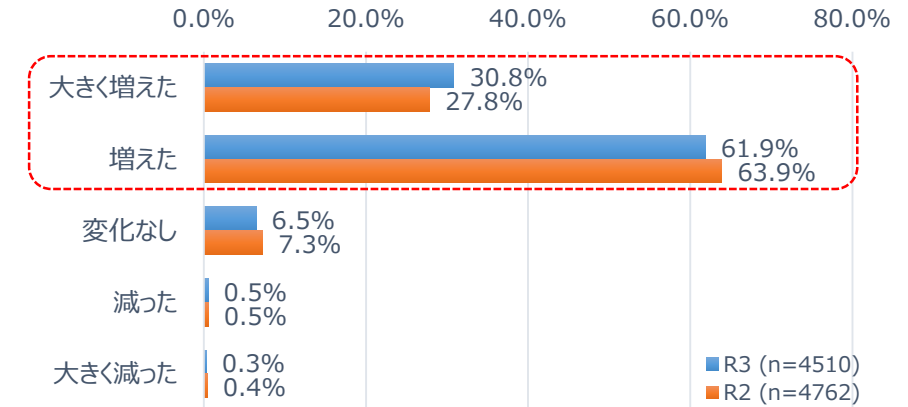
#### 【知識・専門性】 一般的な教養

増えた割合（大きく増えた＋増えたの合計）  
R2 80.3% → R3 83.9% +3.6ポイント



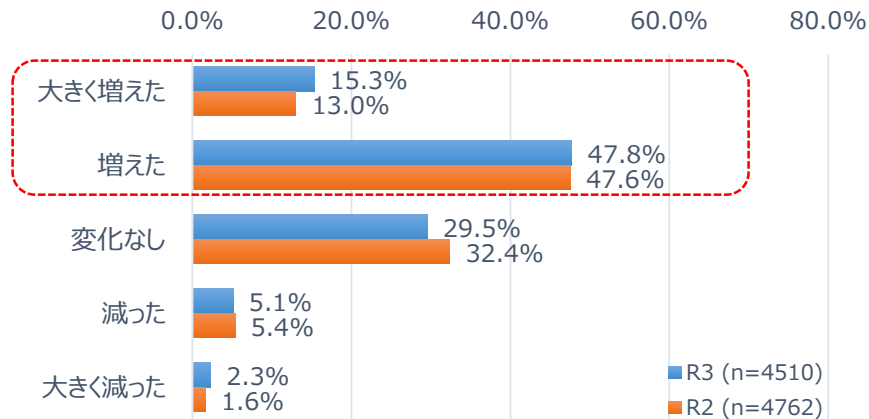
#### 【知識・専門性】 専門分野や学科の知識

増えた割合（大きく増えた＋増えたの合計）  
R2 91.7% → R3 92.7% +1.0ポイント



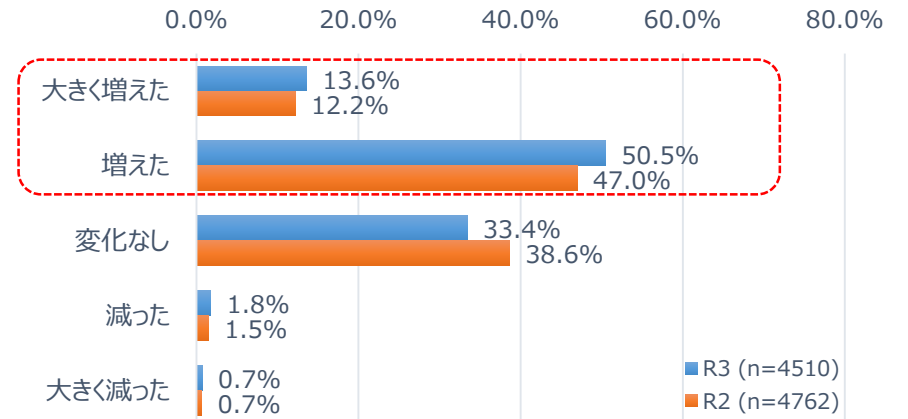
#### 【関心・態度・人格】 人間関係を構築する力

増えた割合（大きく増えた＋増えたの合計）  
R2 60.6% → R3 63.1% +2.5ポイント



#### 【関心・態度・人格】 異文化の人々に関する知識

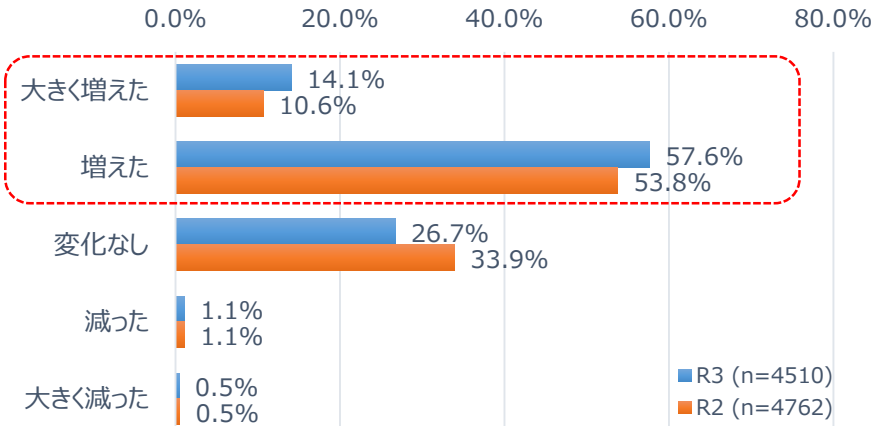
増えた割合（大きく増えた＋増えたの合計）  
R2 59.2% → R3 64.1% +4.9ポイント



### ③-3.成長実感：入学した時点と比べて、能力や知識はどのように変化しましたか

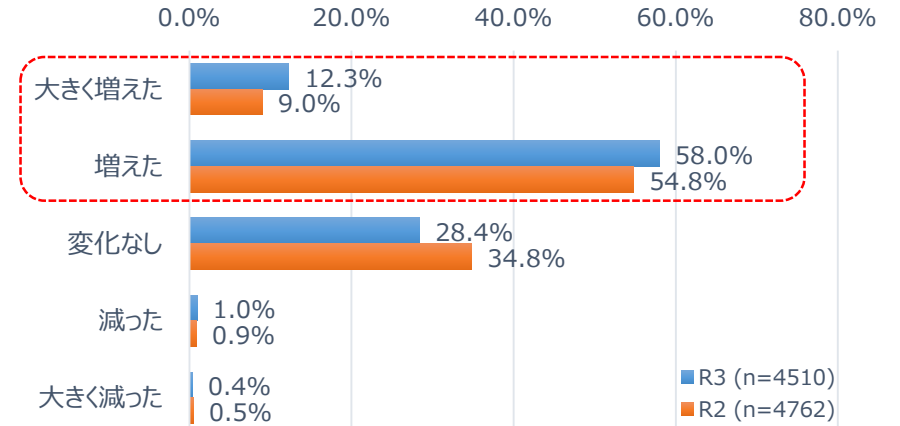
【関心・態度・人格】 地域社会が直面する問題を理解する能力

増えた割合（大きく増えた＋増えたの合計）  
R2 64.4% → R3 71.7% +7.3ポイント



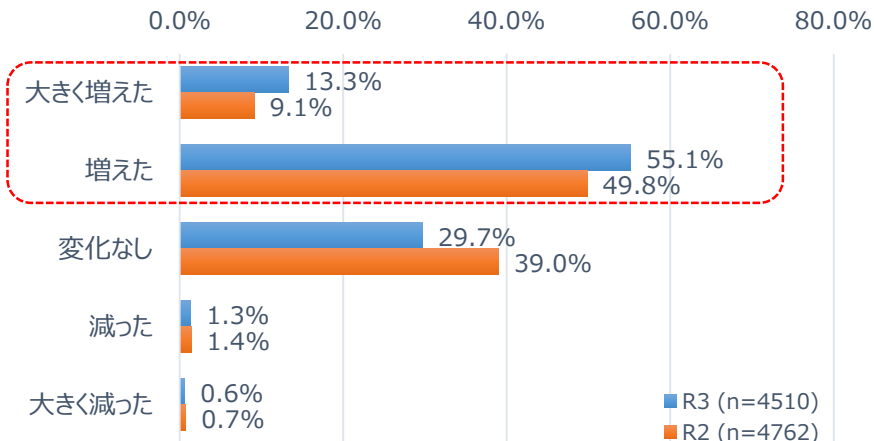
【関心・態度・人格】 国民が直面する問題を理解する能力

増えた割合（大きく増えた＋増えたの合計）は、  
R2 63.8% → R3 70.3% +6.5ポイント



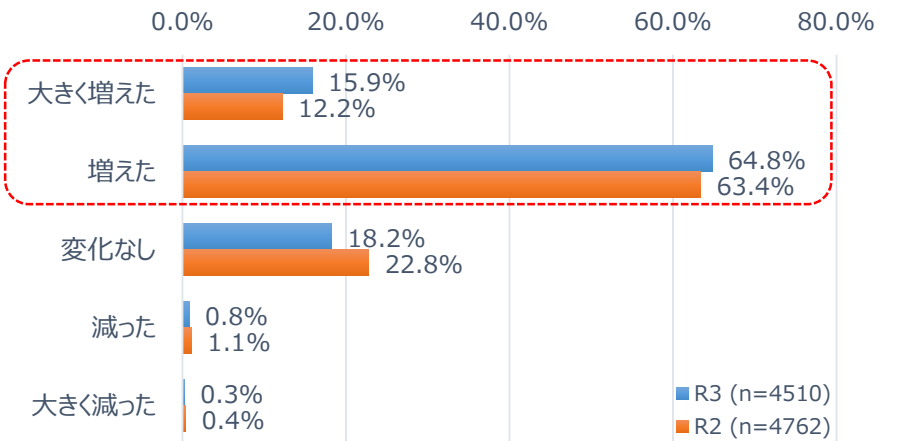
【関心・態度・人格】 グローバルな問題を理解する能力

増えた割合（大きく増えた＋増えたの合計）  
R2 58.9% → R3 68.4% +9.5ポイント



【思考・判断】 論理的に考える力

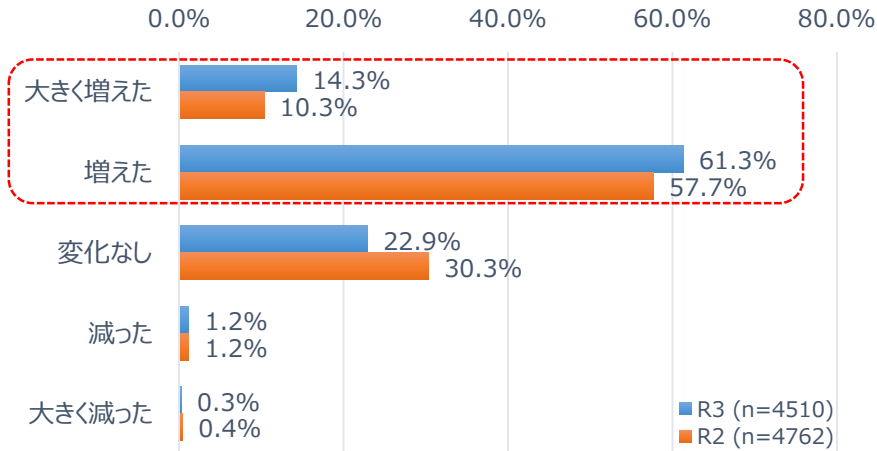
増えた割合（大きく増えた＋増えたの合計）  
R2 75.6% → R3 80.7% +5.1ポイント



### ③-4.成長実感：入学した時点と比べて、能力や知識はどのように変化しましたか

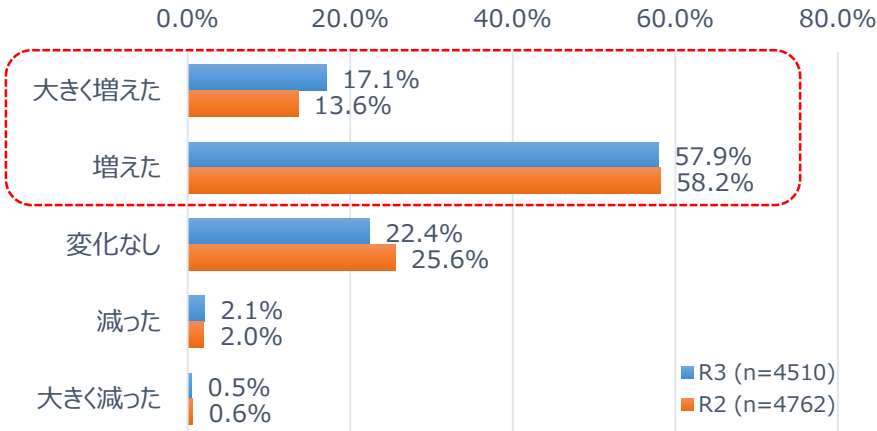
#### 【思考・判断】 批判的に考える力

増えた割合（大きく増えた＋増えたの合計）  
R2 68.0% → R3 75.6% +7.6ポイント



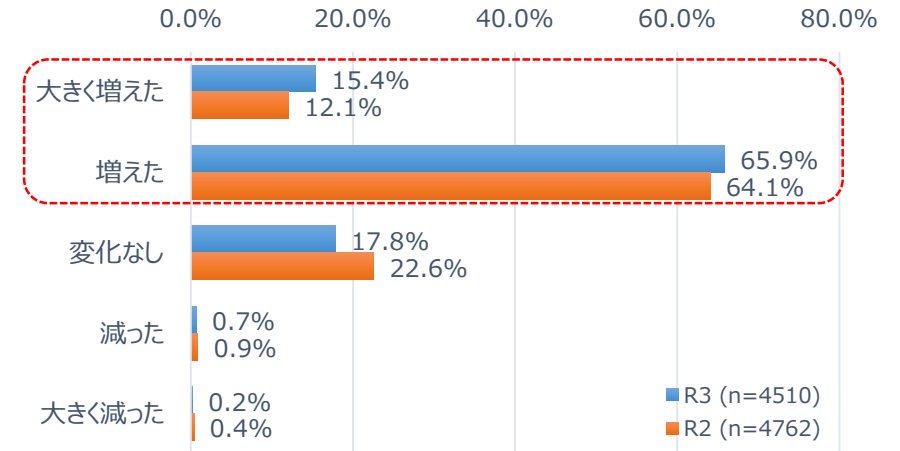
#### 【実践的スキル・表現】 文章表現の能力

増えた割合（大きく増えた＋増えたの合計）  
R2 71.8% → R3 75.0% +3.2ポイント



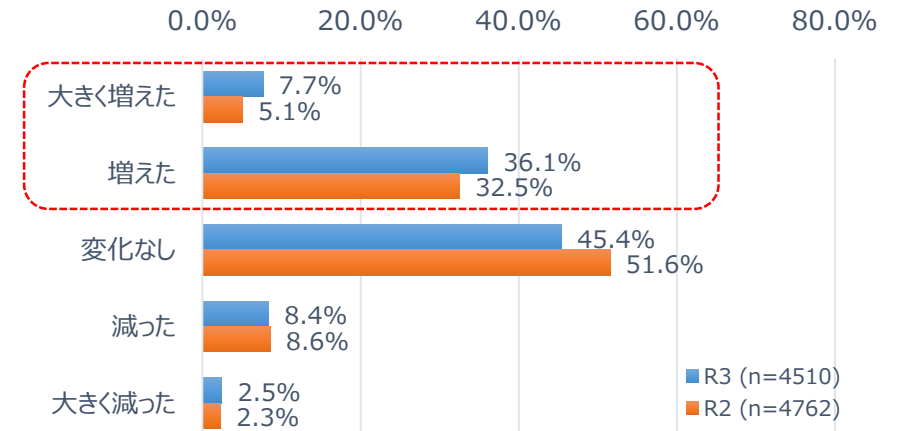
#### 【思考・判断】 分析力や問題解決能力

増えた割合（大きく増えた＋増えたの合計）  
R2 76.2% → R3 81.3% +5.1ポイント



#### 【実践的スキル・表現】 数理的な能力

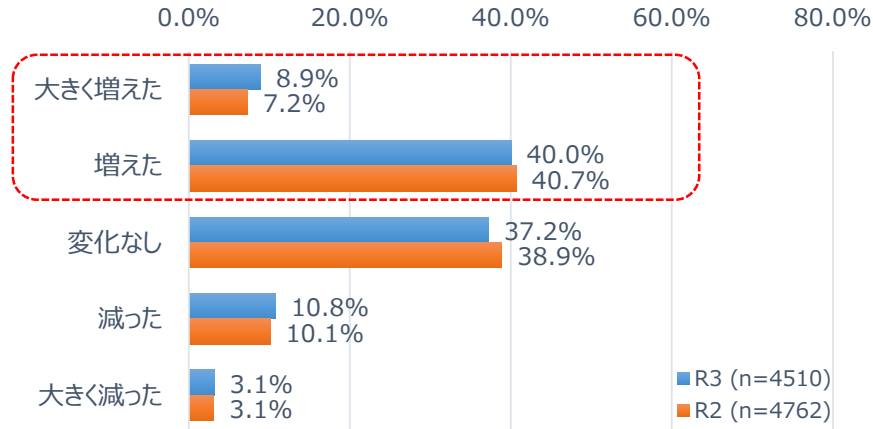
増えた割合（大きく増えた＋増えたの合計）  
R2 37.6% → R3 43.8% +6.2ポイント



### ③-5.成長実感：入学した時点と比べて、能力や知識はどのように変化しましたか

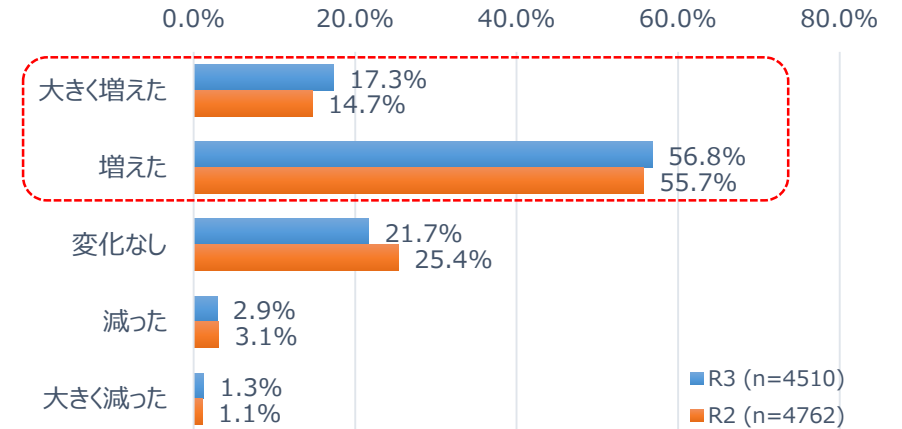
【実践的スキル・表現】 外国語の運用能力

増えた割合（大きく増えた＋増えたの合計）  
R2 47.9% → R3 48.9% +1.0ポイント



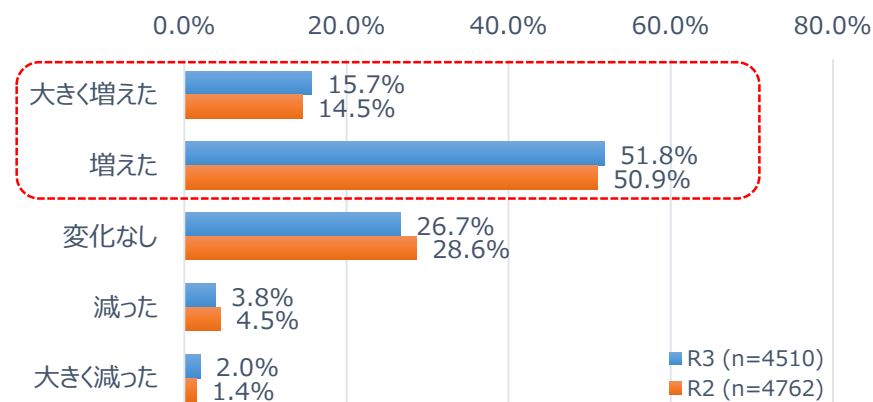
【実践的スキル・表現】 他の人と協力して物事を遂行する能力

増えた割合（大きく増えた＋増えたの合計）  
R2 70.4% → R3 74.1% +3.7ポイント



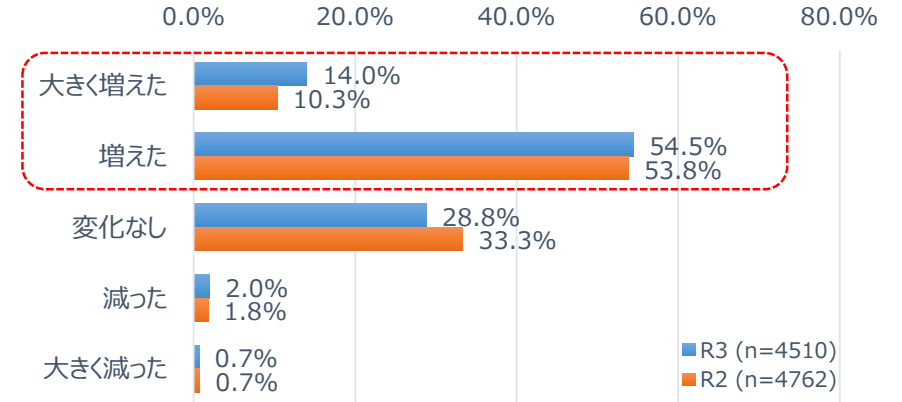
【実践的スキル・表現】 コミュニケーションの能力

増えた割合（大きく増えた＋増えたの合計）  
R2 65.4% → R3 67.5% +2.1ポイント



【実践的スキル・表現】 プレゼンテーションの能力

増えた割合（大きく増えた＋増えたの合計）  
R2 64.1% → R3 68.5% +4.4ポイント



### ③-6.成長実感：入学した時点と比べて、能力や知識はどのように変化しましたか

【実践的スキル・表現】リーダーシップの能力

増えた割合（大きく増えた＋増えたの合計）

R2 41.5% → R3 45.2% +3.7ポイント

