

1. 調査目的

本学学生の学生生活、学修状況の実態を把握し、学生生活支援の改善につなげていく

2. 対象

全学部・学科の1～3年生（薬学科のみ1～5年生）

3. 調査方法

WEBアンケート

4. 調査時期

2023年10月6日～ 11月17日 * 延長実施分を含む

5. 調査結果

対象者数： 7,609名
回答者数： 2,912名
回答率： 38.3%

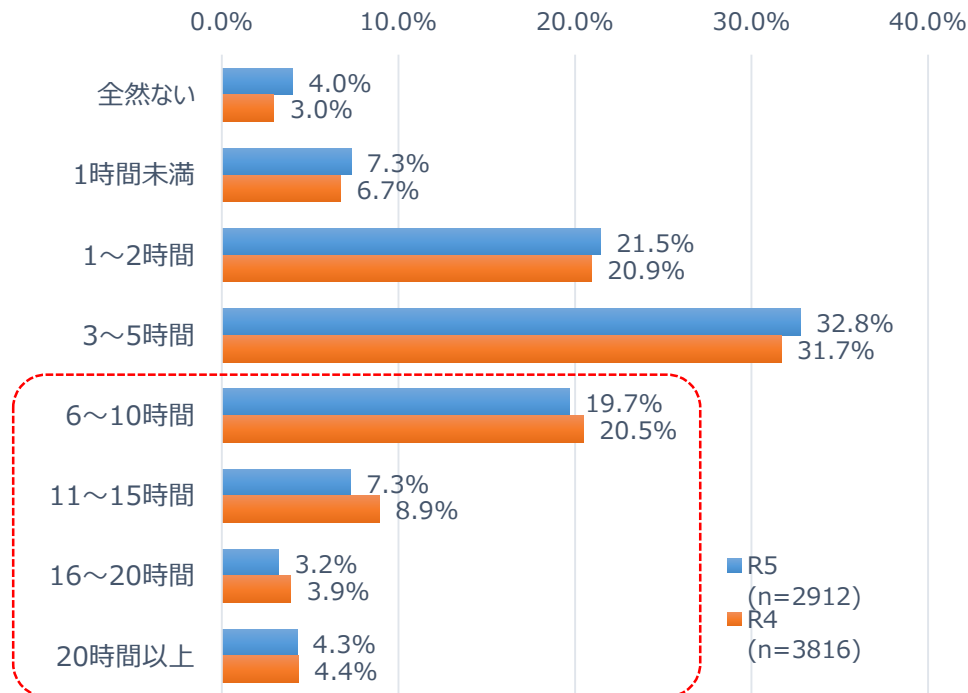
抜粋した設問	ページ
①授業以外の学習時間について	2
②大学の満足度	2
③-1.成長実感（能力や知識が増えた割合の2か年比較一覧）	3
③-2.成長実感（各項目の詳細）	4～8

①授業以外の学習時間について

今年度になってから、授業以外に学習をする時間を、1週間あたりどのくらい費やしましたか。

(なお、学習時間には、授業の予習・復習、宿題や課題レポート作成の他、資格試験に向けた勉強などの時間も含めてください)

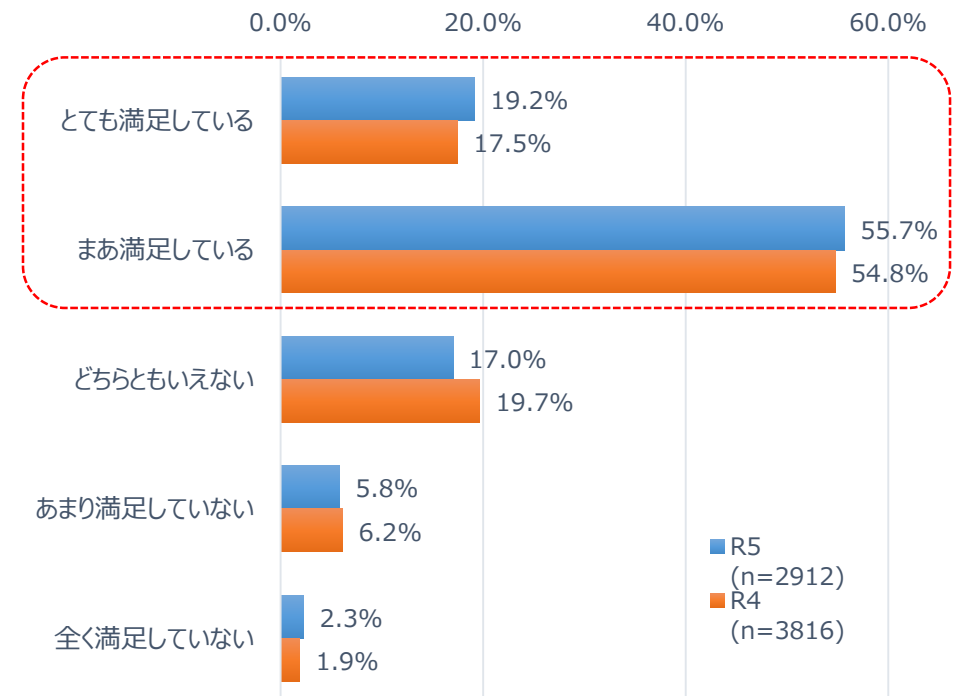
- 1週間あたり6時間以上の割合 全体では、34.4%。
R4年度は37.7%だったため、-3.3ポイントとなった。



②大学の満足度

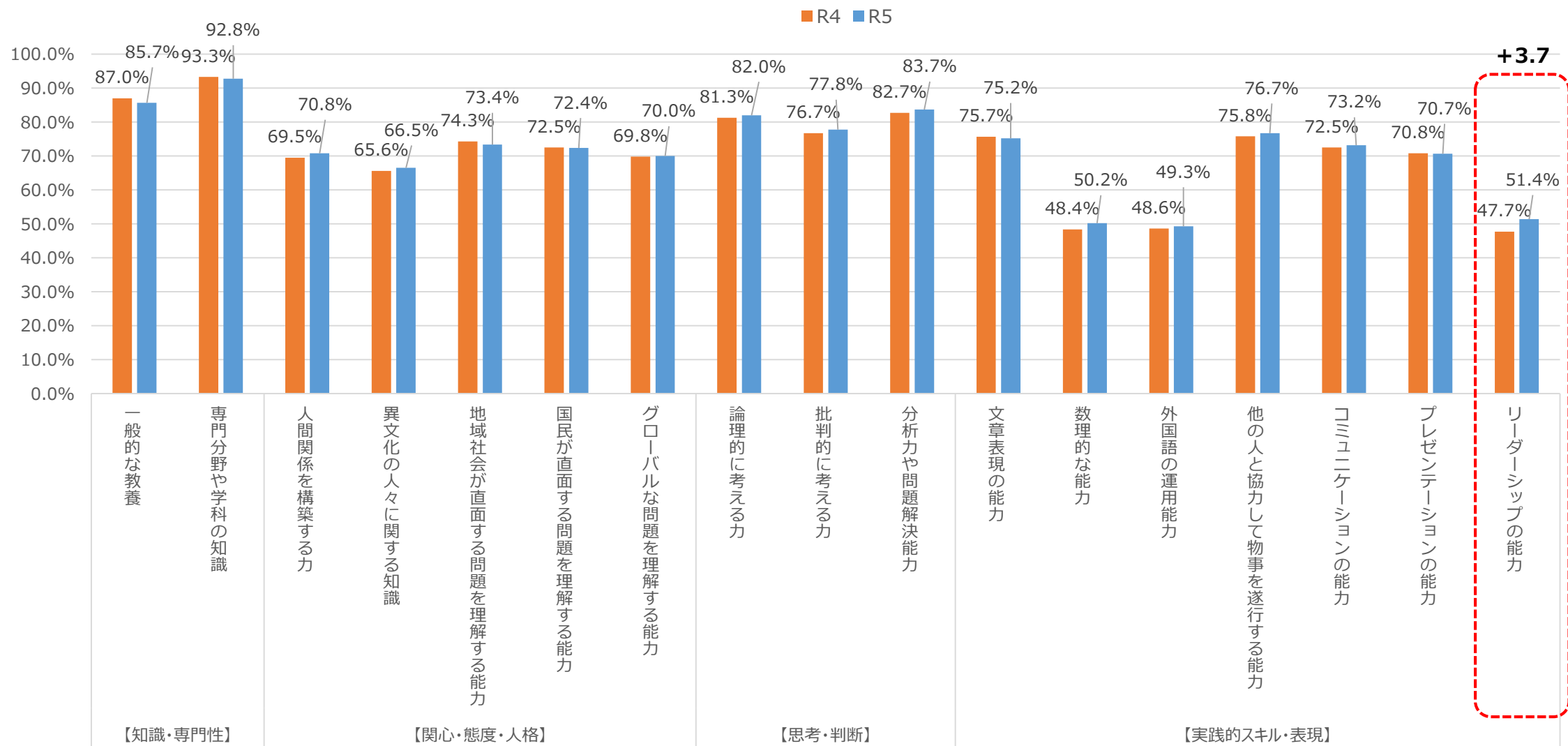
本学の学生であることにどのくらい満足していますか。

- 満足している（とても満足している+まあ満足している）の割合は 74.9%。
R4年度と比較して、+2.6ポイントとなった。



③-1.成長実感

「入学した時点と比べて、能力や知識はどのように変化しましたか」の問いについて、増えた（大きく増えた＋増えた）割合は以下の通り。
【思考・判断】の全ての項目において、R4年度から増加した。 * 赤枠：最も伸長が大きい項目

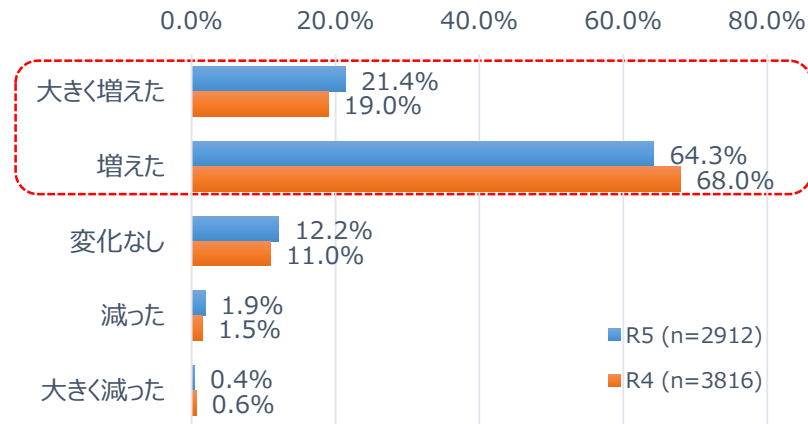


③-2.成長実感：入学した時点と比べて、能力や知識はどのように変化しましたか

【知識・専門性】 一般的な教養

増えた割合（大きく増えた＋増えたの合計）

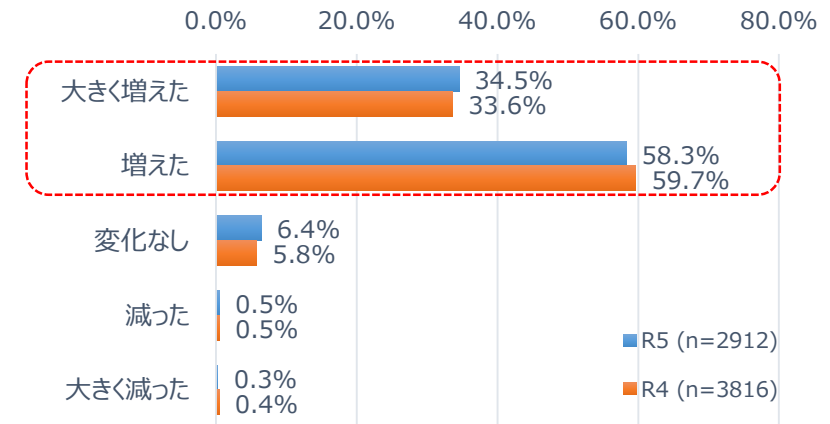
R4 87.0% → R5 85.7% -1.3ポイント



【知識・専門性】 専門分野や学科の知識

増えた割合（大きく増えた＋増えたの合計）

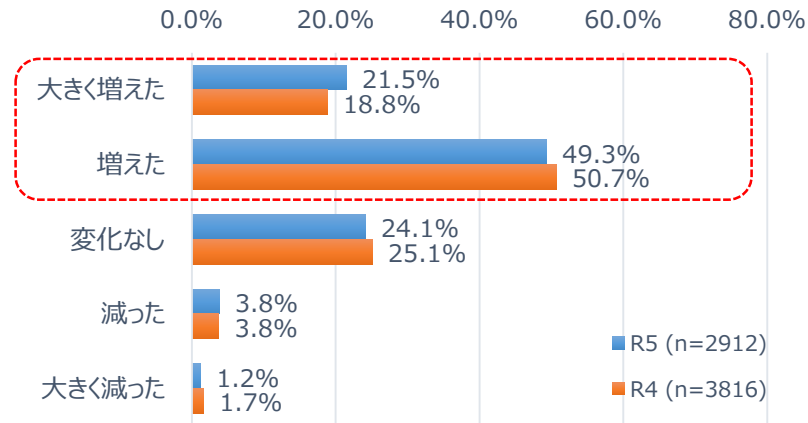
R4 93.3% → R5 92.8% -0.5ポイント



【関心・態度・人格】 人間関係を構築する力

増えた割合（大きく増えた＋増えたの合計）

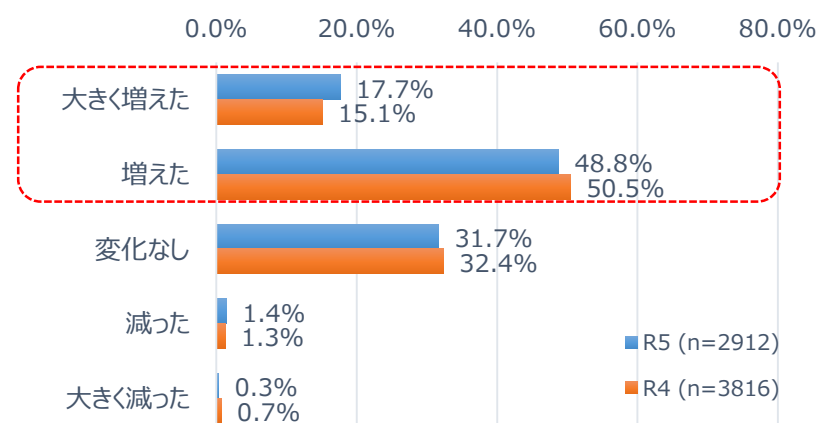
R4 69.5% → R5 70.8% +1.3ポイント



【関心・態度・人格】 異文化の人々に関する知識

増えた割合（大きく増えた＋増えたの合計）

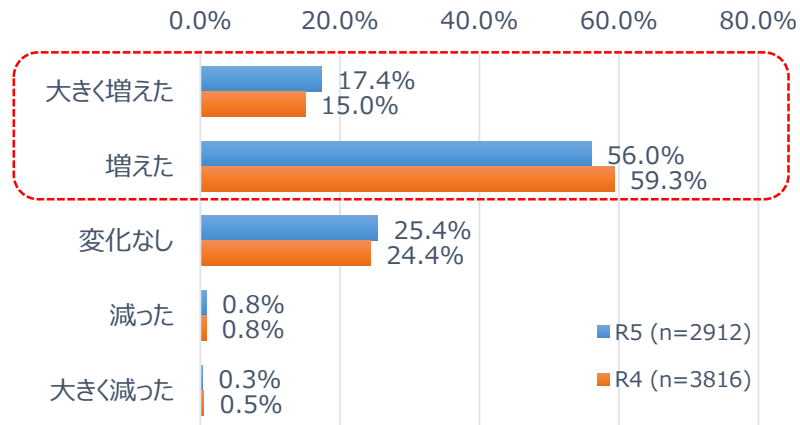
R4 65.6% → R5 66.5% +0.9ポイント



③-3.成長実感：入学した時点と比べて、能力や知識はどのように変化しましたか

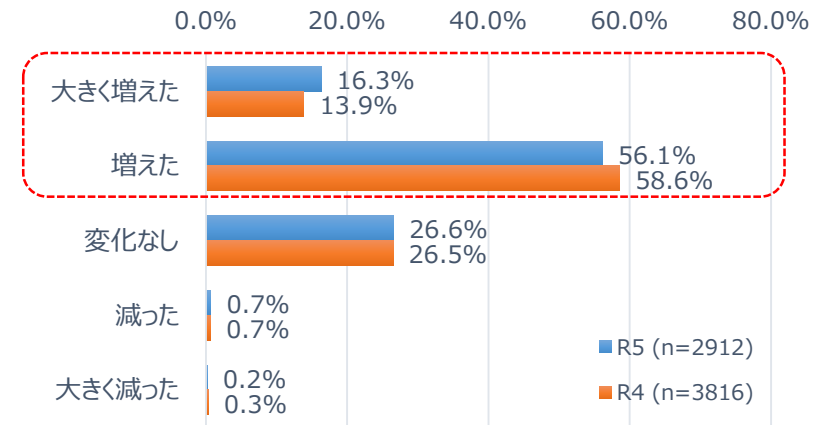
【関心・態度・人格】 地域社会が直面する問題を理解する能力

増えた割合（大きく増えた＋増えたの合計）
R4 74.3% → R5 73.4% -0.9ポイント



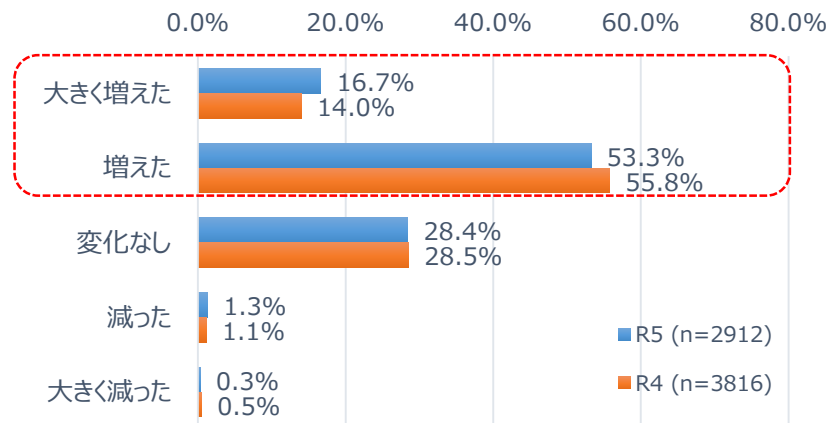
【関心・態度・人格】 国民が直面する問題を理解する能力

増えた割合（大きく増えた＋増えたの合計）は、
R4 72.5% → R5 72.4% -0.1ポイント



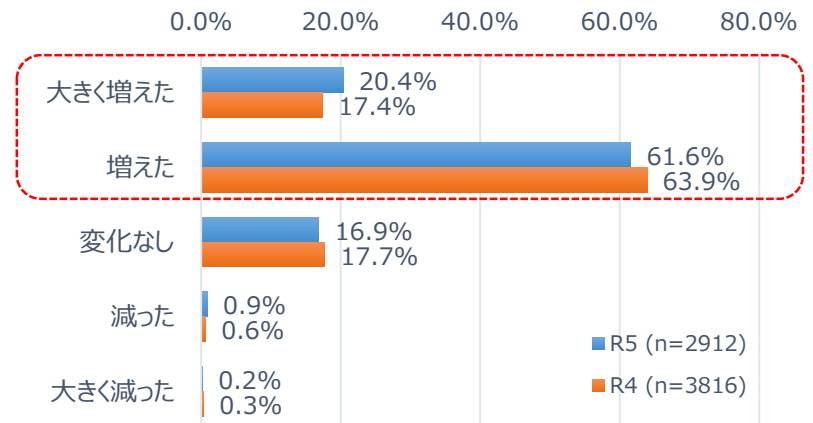
【関心・態度・人格】 グローバルな問題を理解する能力

増えた割合（大きく増えた＋増えたの合計）
R4 69.8% → R5 70.0% +0.2ポイント



【思考・判断】 論理的に考える力

増えた割合（大きく増えた＋増えたの合計）
R4 81.3% → R5 82.0% +0.7ポイント

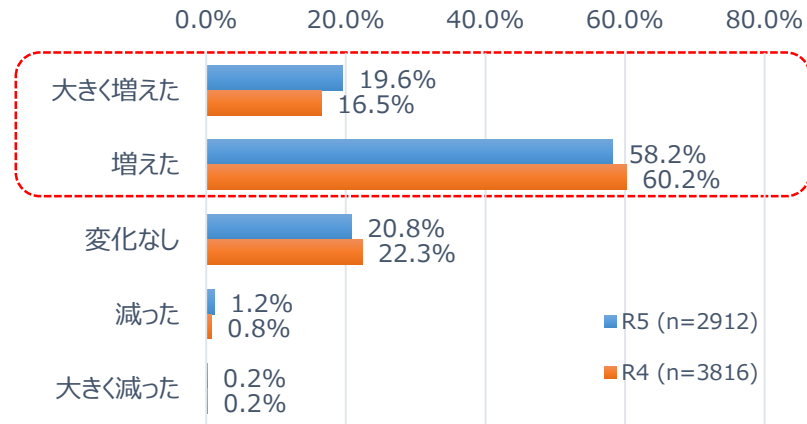


③-4.成長実感：入学した時点と比べて、能力や知識はどのように変化しましたか

【思考・判断】 批判的に考える力

増えた割合（大きく増えた＋増えたの合計）

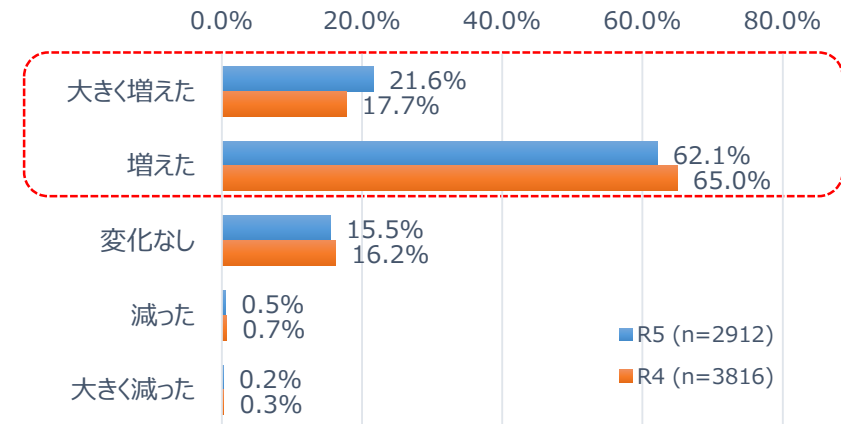
R4 76.7% → R5 77.8% +1.1ポイント



【思考・判断】 分析力や問題解決能力

増えた割合（大きく増えた＋増えたの合計）

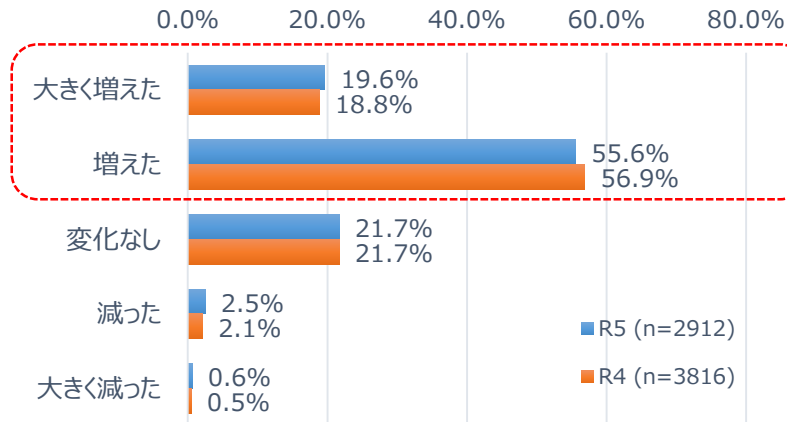
R4 82.7% → R5 83.7% +1.0ポイント



【実践的スキル・表現】 文章表現の能力

増えた割合（大きく増えた＋増えたの合計）

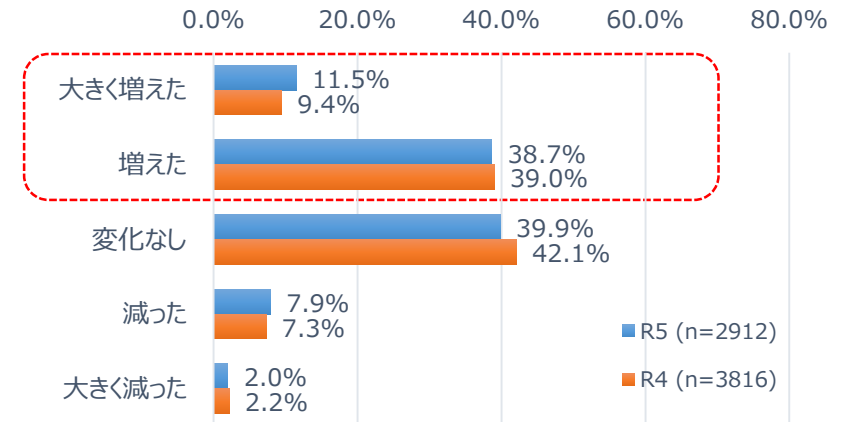
R4 75.7% → R5 75.2% -0.5ポイント



【実践的スキル・表現】 数理的な能力

増えた割合（大きく増えた＋増えたの合計）

R4 48.4% → R5 50.2% +1.8ポイント

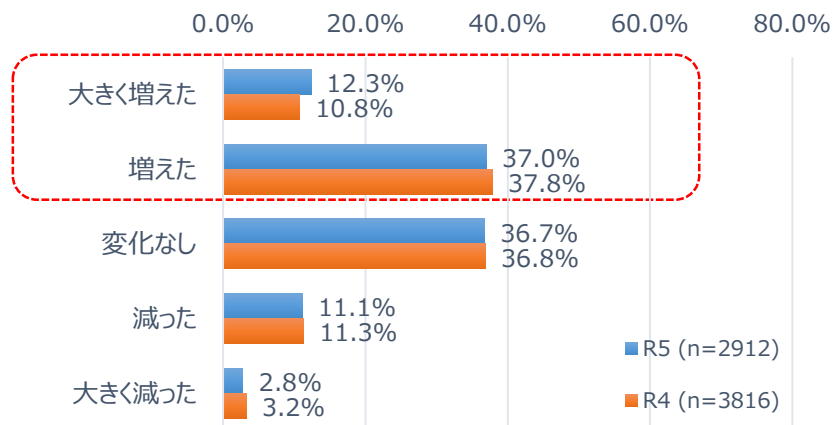


③-5.成長実感：入学した時点と比べて、能力や知識はどのように変化しましたか

【実践的スキル・表現】 外国語の運用能力

増えた割合（大きく増えた＋増えたの合計）

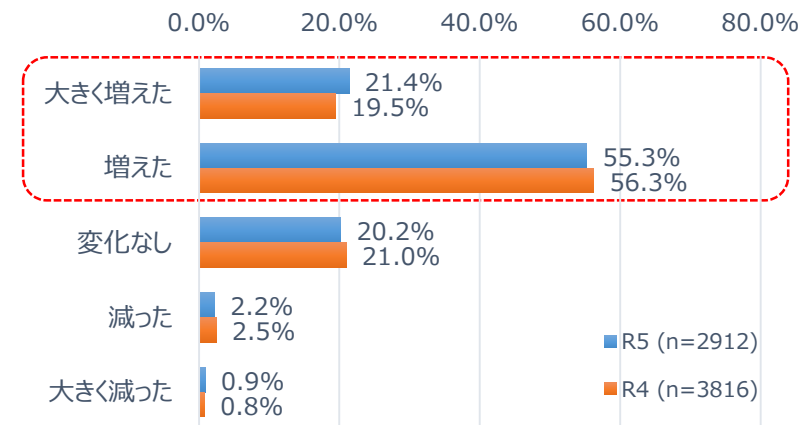
R4 48.6% → R5 49.3% +0.7ポイント



【実践的スキル・表現】 他の人と協力して物事を遂行する能力

増えた割合（大きく増えた＋増えたの合計）

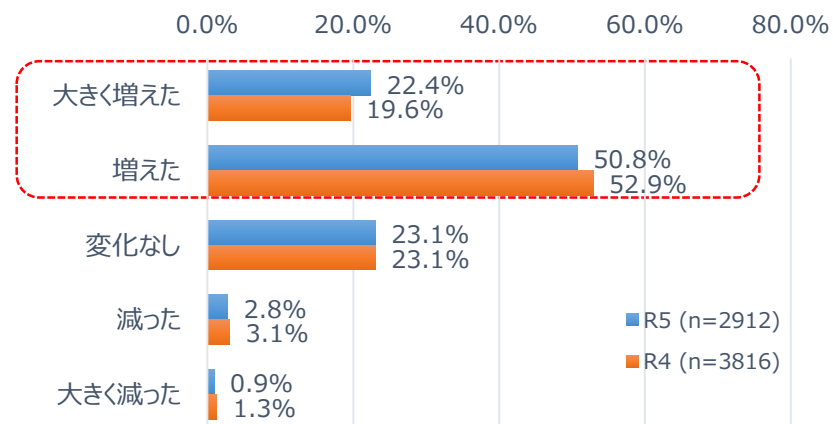
R4 75.8% → R5 76.7% +0.9ポイント



【実践的スキル・表現】 コミュニケーションの能力

増えた割合（大きく増えた＋増えたの合計）

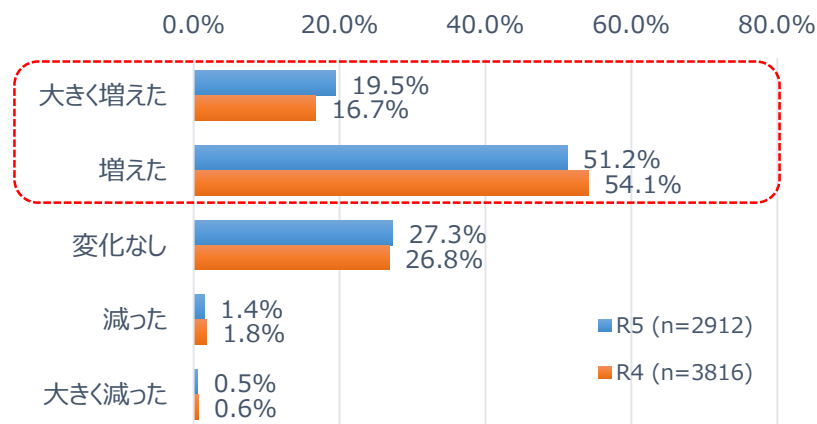
R4 72.5% → R5 73.2% +0.7ポイント



【実践的スキル・表現】 プレゼンテーションの能力

増えた割合（大きく増えた＋増えたの合計）

R4 70.8% → R5 70.7% -0.1ポイント



③-6.成長実感：入学した時点と比べて、能力や知識はどのように変化しましたか

【実践的スキル・表現】 リーダーシップの能力

増えた割合（大きく増えた＋増えたの合計）

R4 47.7% → R5 51.4% +3.7ポイント

